

Effectifs présents au : 28/02/2022



Nombre de bovins

Nombre de bovins	436 749
Evolution depuis 1 an (févr 2021)	-3,65%
Evolution depuis 1 mois (janv 2022)	0,09%

Nombre de détenteurs

Nombre de détenteurs	2 892
Evolution depuis 1 an (févr 2021)	-4,02%
Evolution depuis 1 mois (janv 2022)	-0,31%

Mâle viande

Mâles viande de moins de 8 mois	17 483
Evolution depuis 1 an (févr 2021)	2,06%
Evolution depuis 1 mois (janv 2022)	12,06%
Mâles viande de 8 à 12 mois	7 815
Evolution depuis 1 an (févr 2021)	-5,13%
Evolution depuis 1 mois (janv 2022)	-16,23%
Mâles viande de 12 à 18 mois	8 628
Evolution depuis 1 an (févr 2021)	-7,41%
Evolution depuis 1 mois (janv 2022)	0,43%
Mâles viande de 18 à 24 mois	3 668
Evolution depuis 1 an (févr 2021)	-4,92%
Evolution depuis 1 mois (janv 2022)	5,19%
Mâles viande de plus de 24 mois	5 276
Evolution depuis 1 an (févr 2021)	-0,15%
Evolution depuis 1 mois (janv 2022)	3,69%

Total des mâles viande	42 870
Evolution depuis 1 an (févr 2021)	-2,19%
Evolution depuis 1 mois (janv 2022)	1,84%

Mâle lait

Mâles lait de moins de 8 mois	6 971
Evolution depuis 1 an (févr 2021)	-12,98%
Evolution depuis 1 mois (janv 2022)	2,20%
Mâles lait de 8 à 12 mois	1 729
Evolution depuis 1 an (févr 2021)	-16,35%
Evolution depuis 1 mois (janv 2022)	-3,35%
Mâles lait de 12 à 18 mois	3 922
Evolution depuis 1 an (févr 2021)	-10,72%
Evolution depuis 1 mois (janv 2022)	-6,82%
Mâles lait de 18 à 24 mois	2 560
Evolution depuis 1 an (févr 2021)	-5,54%
Evolution depuis 1 mois (janv 2022)	11,50%
Mâles lait de plus de 24 mois	3 699
Evolution depuis 1 an (févr 2021)	-12,51%
Evolution depuis 1 mois (janv 2022)	0,85%

Total des mâles lait	18 881
Evolution depuis 1 an (févr 2021)	-11,81%
Evolution depuis 1 mois (janv 2022)	0,52%

Génisses viande

Génisses viande de moins 12 mois	28 805
Evolution depuis 1 an (févr 2021)	-3,58%
Evolution depuis 1 mois (janv 2022)	0,02%
Génisses viande de 12 à 24 mois	24 852
Evolution depuis 1 an (févr 2021)	-0,81%
Evolution depuis 1 mois (janv 2022)	0,00%
Génisses viande de plus de 24 mois	21 570
Evolution depuis 1 an (févr 2021)	-4,49%
Evolution depuis 1 mois (janv 2022)	0,39%

Total des génisses viande	75 227
Evolution depuis 1 an (févr 2021)	-2,95%
Evolution depuis 1 mois (janv 2022)	0,12%

Génisses lait

Génisses lait de moins 12 mois	42 524
Evolution depuis 1 an (févr 2021)	-2,64%
Evolution depuis 1 mois (janv 2022)	0,32%
Génisses lait de 12 à 24 mois	41 742
Evolution depuis 1 an (févr 2021)	-4,17%
Evolution depuis 1 mois (janv 2022)	-0,80%
Génisses lait de plus de 24 mois	19 500
Evolution depuis 1 an (févr 2021)	-12,26%
Evolution depuis 1 mois (janv 2022)	-1,87%

Total des génisses lait	103 766
Evolution depuis 1 an (févr 2021)	-5,20%
Evolution depuis 1 mois (janv 2022)	-0,55%

Vaches allaitantes présentes

Vaches allaitantes	61 271
Evolution depuis 1 an (févr 2021)	-4,16%
Evolution depuis 1 mois (janv 2022)	0,72%
dont vaches allaitantes de plus de 4 ans	45 324
Evolution depuis 1 an (févr 2021)	-4,71%
Evolution depuis 1 mois (janv 2022)	0,89%

Vaches laitières présentes

Vaches laitières	124 226
Evolution depuis 1 an (févr 2021)	-1,42%
Evolution depuis 1 mois (janv 2022)	-0,29%
dont vaches laitières de plus de 4 ans	72 089
Evolution depuis 1 an (févr 2021)	-2,42%
Evolution depuis 1 mois (janv 2022)	-0,70%

Veaux de boucherie présents

Veaux de boucherie	10 406
Evolution depuis 1 an (févr 2021)	-5,72%
Evolution depuis 1 mois (janv 2022)	-0,70%
dont VB agés de plus de 4 mois	4 938
Evolution depuis 1 an (févr 2021)	30,46%
Evolution depuis 1 mois (janv 2022)	-16,50%

Notice

- Les catégories "viande" incluent les animaux croisés dont un des parents est de type racial viande
 - Les catégories "lait" incluent les animaux croisés dont aucun des deux parents n'est de type racial viande
 - A chaque traitement les mouvements sont recalculés pour tous les mois précédents. Les effectifs au dernier jour du mois sont recalculés pour les 2 mois précédents.

Effectifs présents au : 28/02/2022



Source des données : Etablissement de l'Elevage (EdE)

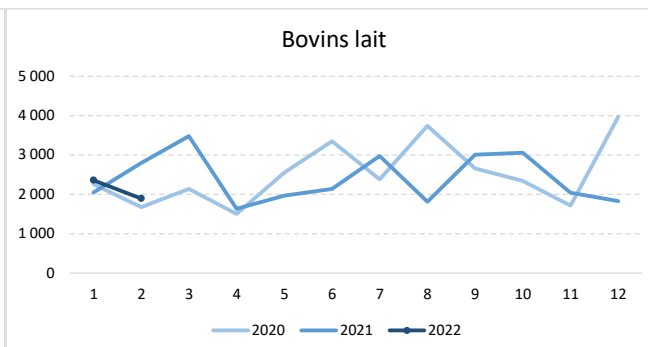
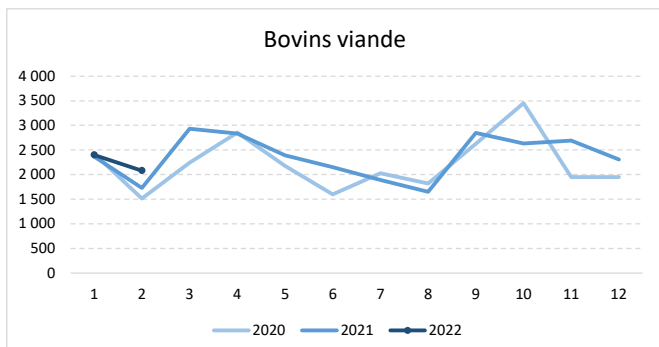
Traitement et diffusion : Infocentre des EdE du Grand Ouest (14, 16, 17, 22, 27, 28, 29, 35, 37, 41, 44, 49, 50, 53, 56, 61, 72, 76, 79, 85, 86)

Entrées (achat ou pension) : février 2022



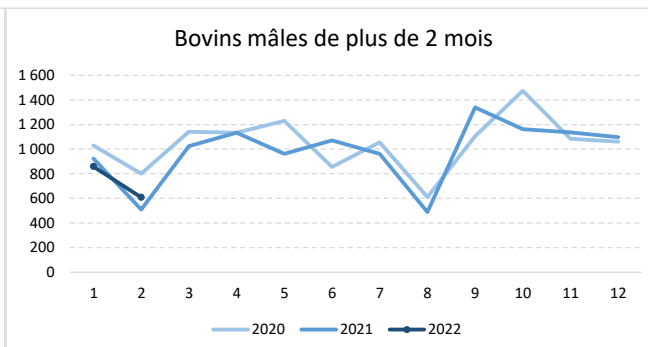
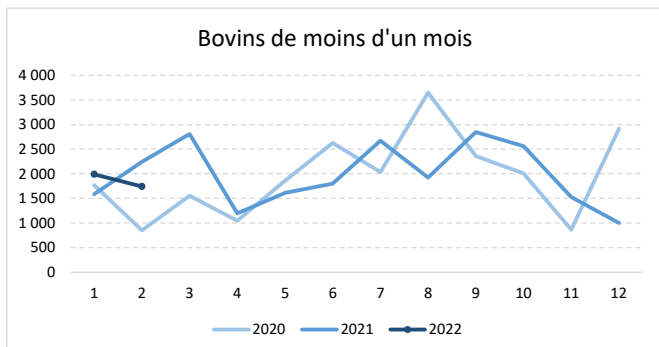
	févr.-22	Depuis : août-2021
Bovins viande	2 076	16 604
Evolution en 1 an	20,14%	4,51%

	févr.-22	Depuis : août-2021
Bovins lait	1 888	15 977
Evolution en 1 an	-32,47%	-16,99%



	févr.-22	Depuis : août-2021
Bovins de moins d'un mois	1 744	13 597
Evolution en 1 an	-22,35%	-12,97%

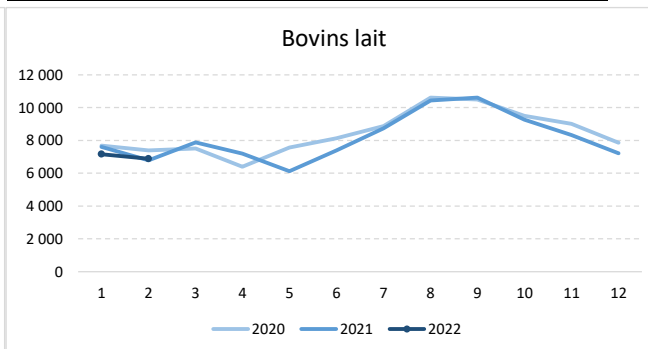
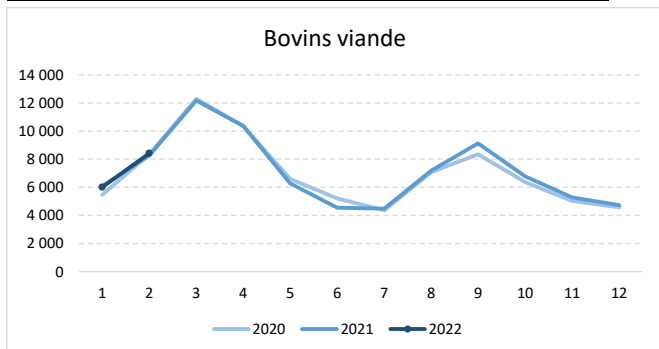
	févr.-22	Depuis : août-2021
Bovins mâles de plus de 2 mois	609	6 693
Evolution en 1 an	19,41%	-1,09%



Naissances : février 2022

	févr.-22	Depuis : août-2021
Bovins viande	8 425	47 524
Evolution en 1 an	2,01%	3,96%

	févr.-22	Depuis : août-2021
Bovins lait	6 890	59 923
Evolution en 1 an	1,47%	-3,14%



Source des données : Etablissement de l'Elevage (EdE)

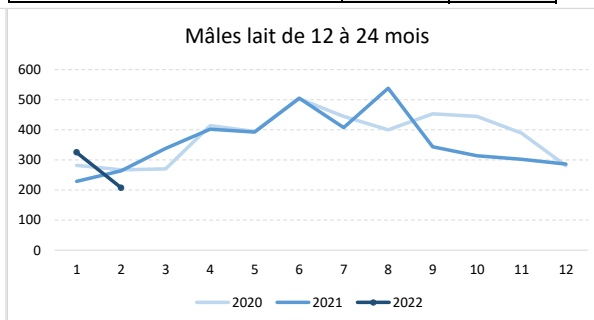
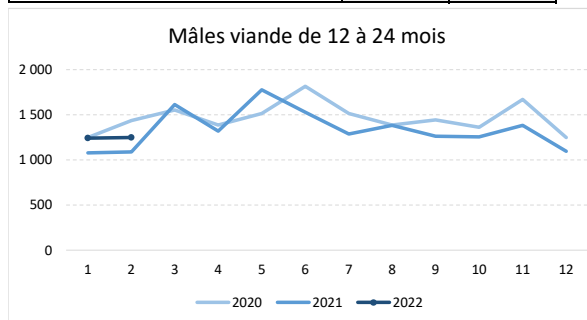
Traitement et diffusion : Infocentre des EdE du Grand Ouest (14, 16, 17, 22, 27, 28, 29, 35, 37, 41, 44, 49, 50, 53, 56, 61, 72, 76, 79, 85, 86)

Sorties Boucherie : février 2022



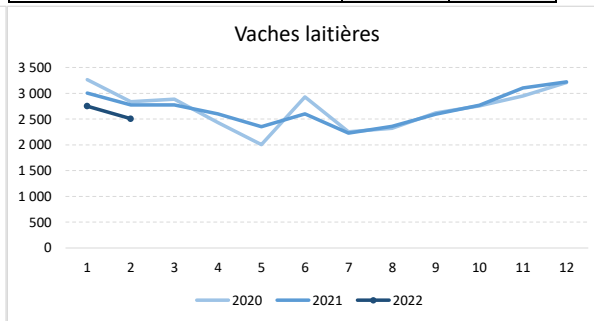
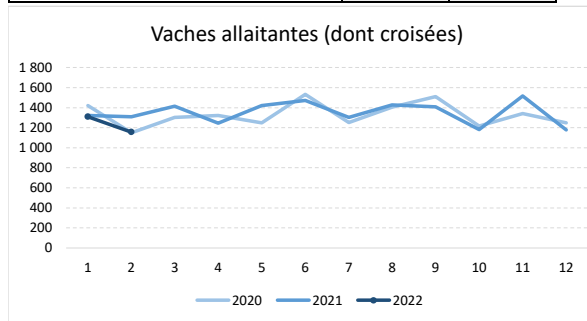
	févr.-22	Depuis : août-2021
Mâles viande de 12 à 24 mois	1 249	8 871
Evolution en 1 an	14,80%	-4,41%

	févr.-22	Depuis : août-2021
Mâles lait de 12 à 24 mois	207	2 316
Evolution en 1 an	-21,59%	-5,93%



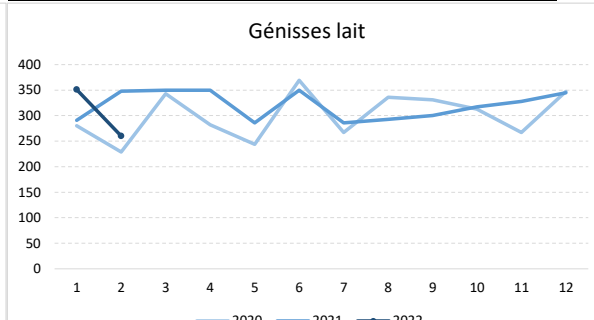
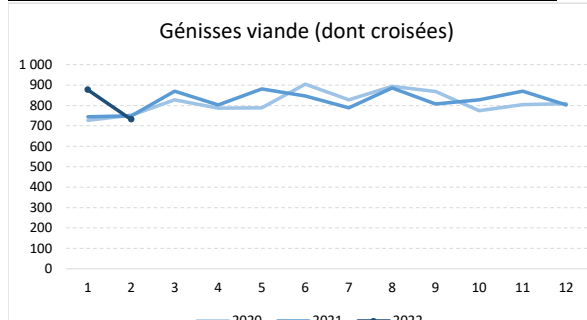
	févr.-22	Depuis : août-2021
Vaches allaitantes (dont croisées)	1 157	9 176
Evolution en 1 an	-11,54%	-1,85%

	févr.-22	Depuis : août-2021
Vaches laitières	2 506	19 307
Evolution en 1 an	-9,63%	-1,68%



	févr.-22	Depuis : août-2021
Génisses viande (dont croisées)	731	5 798
Evolution en 1 an	-2,40%	2,75%

	févr.-22	Depuis : août-2021
Génisses lait	260	2 194
Evolution en 1 an	-25,29%	-1,75%



	févr.-22	Depuis : août-2021
Veaux de boucherie	1 901	14 567
Evolution en 1 an	-17,74%	0,27%

	févr.-22	Depuis : août-2021
Nombre de bovins	8 580	67 565
Evolution en 1 an	-8,70%	-1,03%

