

Effectifs présents au : 30/06/2022



Nombre de bovins

Nombre de bovins	436 288
Evolution depuis 1 an (juin 2021)	-2,59%
Evolution depuis 1 mois (mai 2022)	-0,63%

Nombre de détenteurs

Nombre de détenteurs	2 873
Evolution depuis 1 an (juin 2021)	-3,14%
Evolution depuis 1 mois (mai 2022)	-0,24%

Mâle viande

Mâles viande de moins de 8 mois	20 264
Evolution depuis 1 an (juin 2021)	-0,24%
Evolution depuis 1 mois (mai 2022)	-4,02%
Mâles viande de 8 à 12 mois	7 086
Evolution depuis 1 an (juin 2021)	5,59%
Evolution depuis 1 mois (mai 2022)	10,46%
Mâles viande de 12 à 18 mois	9 651
Evolution depuis 1 an (juin 2021)	-1,04%
Evolution depuis 1 mois (mai 2022)	-5,31%
Mâles viande de 18 à 24 mois	3 165
Evolution depuis 1 an (juin 2021)	8,13%
Evolution depuis 1 mois (mai 2022)	-5,35%
Mâles viande de plus de 24 mois	5 205
Evolution depuis 1 an (juin 2021)	-2,12%
Evolution depuis 1 mois (mai 2022)	-2,27%

Mâle lait

Mâles lait de moins de 8 mois	5 592
Evolution depuis 1 an (juin 2021)	-10,37%
Evolution depuis 1 mois (mai 2022)	-6,80%
Mâles lait de 8 à 12 mois	2 841
Evolution depuis 1 an (juin 2021)	-9,69%
Evolution depuis 1 mois (mai 2022)	12,16%
Mâles lait de 12 à 18 mois	2 624
Evolution depuis 1 an (juin 2021)	-15,27%
Evolution depuis 1 mois (mai 2022)	-5,51%
Mâles lait de 18 à 24 mois	3 177
Evolution depuis 1 an (juin 2021)	-9,69%
Evolution depuis 1 mois (mai 2022)	-1,94%
Mâles lait de plus de 24 mois	3 111
Evolution depuis 1 an (juin 2021)	-5,76%
Evolution depuis 1 mois (mai 2022)	-3,89%

Total des mâles viande	45 371
Evolution depuis 1 an (juin 2021)	0,78%
Evolution depuis 1 mois (mai 2022)	-2,19%

Total des mâles lait	17 345
Evolution depuis 1 an (juin 2021)	-10,13%
Evolution depuis 1 mois (mai 2022)	-2,48%

Génisses viande

Génisses viande de moins 12 mois	29 390
Evolution depuis 1 an (juin 2021)	0,12%
Evolution depuis 1 mois (mai 2022)	0,02%
Génisses viande de 12 à 24 mois	24 447
Evolution depuis 1 an (juin 2021)	-2,71%
Evolution depuis 1 mois (mai 2022)	-1,26%
Génisses viande de plus de 24 mois	22 494
Evolution depuis 1 an (juin 2021)	-3,67%
Evolution depuis 1 mois (mai 2022)	0,18%

Génisses lait

Génisses lait de moins 12 mois	41 656
Evolution depuis 1 an (juin 2021)	-3,47%
Evolution depuis 1 mois (mai 2022)	-1,13%
Génisses lait de 12 à 24 mois	41 193
Evolution depuis 1 an (juin 2021)	-4,61%
Evolution depuis 1 mois (mai 2022)	-0,69%
Génisses lait de plus de 24 mois	18 467
Evolution depuis 1 an (juin 2021)	-9,12%
Evolution depuis 1 mois (mai 2022)	1,98%

Total des génisses viande	76 331
Evolution depuis 1 an (juin 2021)	-1,93%
Evolution depuis 1 mois (mai 2022)	-0,35%

Total des génisses lait	101 316
Evolution depuis 1 an (juin 2021)	-5,01%
Evolution depuis 1 mois (mai 2022)	-0,40%

Vaches allaitantes présentes

Vaches allaitantes	60 560
Evolution depuis 1 an (juin 2021)	-4,01%
Evolution depuis 1 mois (mai 2022)	-1,94%
dont vaches allaitantes de plus de 4 ans	45 075
Evolution depuis 1 an (juin 2021)	-4,79%
Evolution depuis 1 mois (mai 2022)	-1,92%

Vaches laitières présentes

Vaches laitières	123 172
Evolution depuis 1 an (juin 2021)	-1,29%
Evolution depuis 1 mois (mai 2022)	-0,33%
dont vaches laitières de plus de 4 ans	71 183
Evolution depuis 1 an (juin 2021)	-1,00%
Evolution depuis 1 mois (mai 2022)	-0,15%

Veaux de boucherie présents

Veaux de boucherie	12 132
Evolution depuis 1 an (juin 2021)	9,51%
Evolution depuis 1 mois (mai 2022)	8,90%
dont VB agés de plus de 4 mois	4 564
Evolution depuis 1 an (juin 2021)	-23,10%
Evolution depuis 1 mois (mai 2022)	15,90%

Notice

- Les catégories "viande" incluent les animaux croisés dont un des parents est de type racial viande
- Les catégories "lait" incluent les animaux croisés dont aucun des deux parents n'est de type racial viande
- A chaque traitement les mouvements sont recalculés pour tous les mois précédents. Les effectifs au dernier jour du mois sont recalculés pour les 2 mois précédents.

Effectifs présents au : 30/06/2022



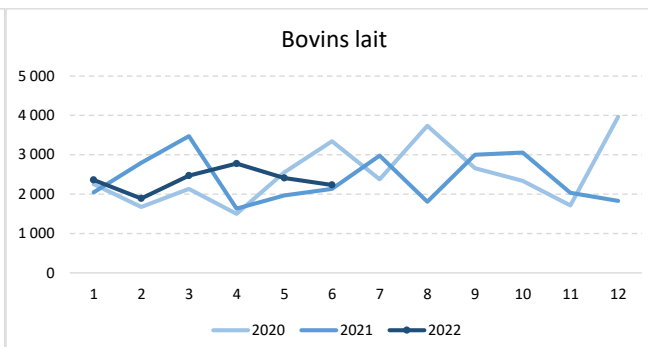
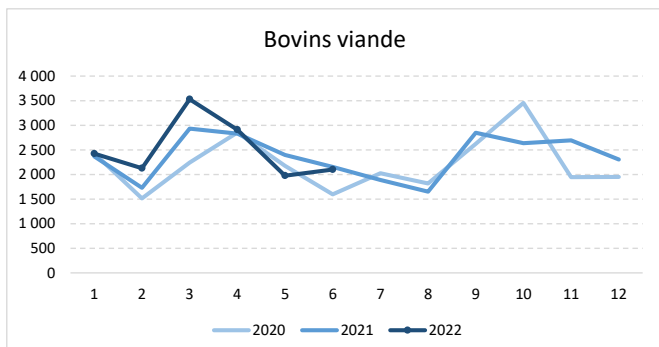
Source des données : Etablissement de l'Elevage (EdE)

Traitement et diffusion : Infocentre des EdE du Grand Ouest (14, 16, 17, 22, 27, 28, 29, 35, 37, 41, 44, 49, 50, 53, 56, 61, 72, 76, 79, 85, 86)

Entrées (achat ou pension) : juin 2022

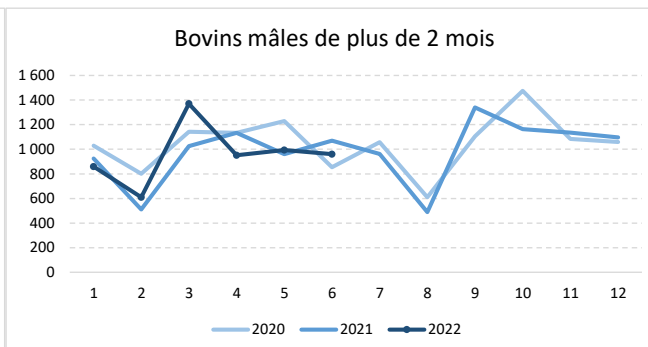
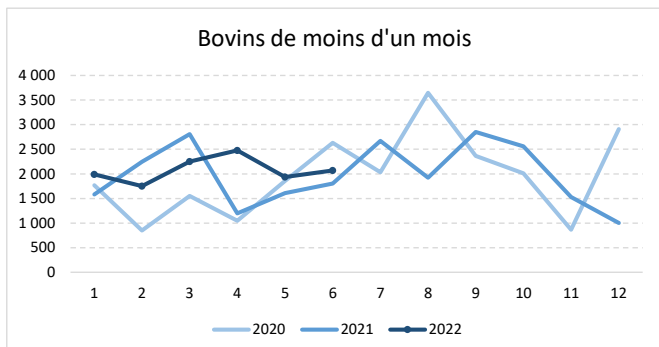
	juin-22	Depuis : août-2021
Bovins viande	2 102	27 202
Evolution en 1 an	-2,32%	3,83%

	juin-22	Depuis : août-2021
Bovins lait	2 231	25 871
Evolution en 1 an	4,55%	-9,07%



	juin-22	Depuis : août-2021
Bovins de moins d'un mois	2 069	22 341
Evolution en 1 an	14,75%	-3,03%

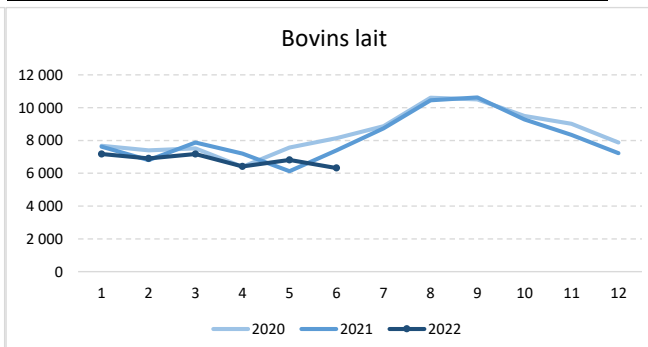
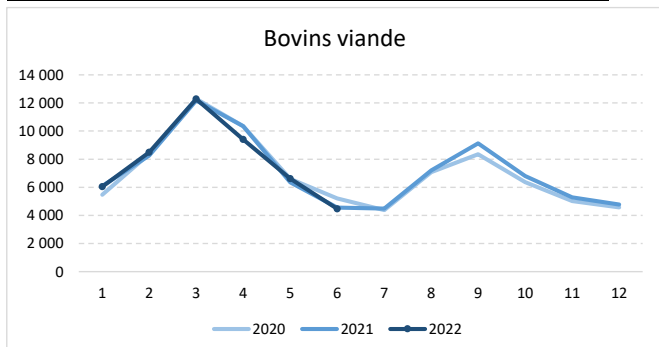
	juin-22	Depuis : août-2021
Bovins mâles de plus de 2 mois	960	10 969
Evolution en 1 an	-10,28%	0,10%



Naissances : juin 2022

	juin-22	Depuis : août-2021
Bovins viande	4 471	80 491
Evolution en 1 an	-1,99%	1,66%

	juin-22	Depuis : août-2021
Bovins lait	6 315	86 685
Evolution en 1 an	-14,67%	-4,20%



Source des données : Etablissement de l'Elevage (EdE)

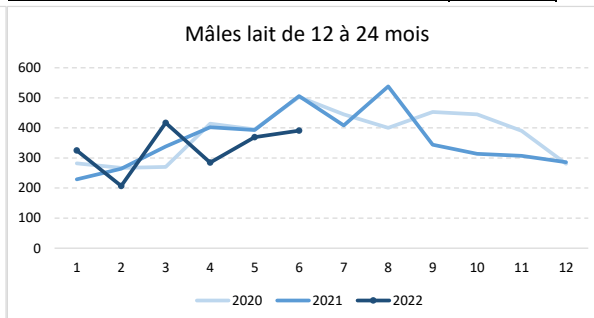
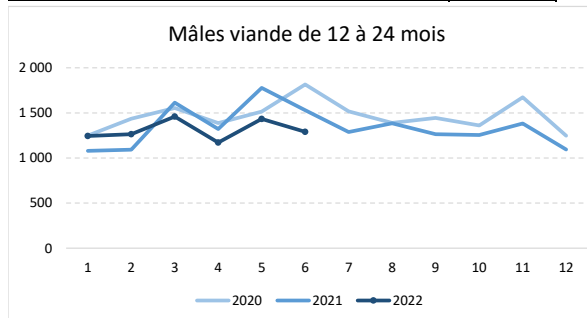
Traitement et diffusion : Infocentre des EdE du Grand Ouest (14, 16, 17, 22, 27, 28, 29, 35, 37, 41, 44, 49, 50, 53, 56, 61, 72, 76, 79, 85, 86)

Sorties Boucherie : juin 2022



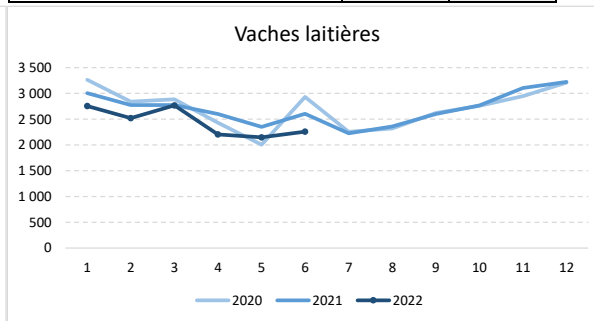
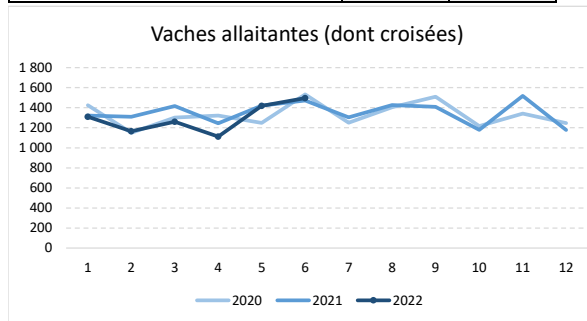
	juin-22	Depuis : août-2021
Mâles viande de 12 à 24 mois	1 291	14 242
Evolution en 1 an	-15,57%	-8,26%

	juin-22	Depuis : août-2021
Mâles lait de 12 à 24 mois	391	3 783
Evolution en 1 an	-22,73%	-7,75%



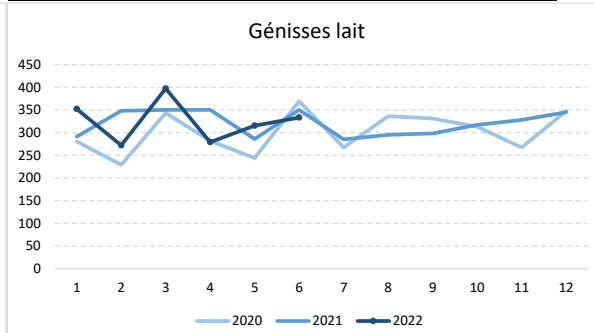
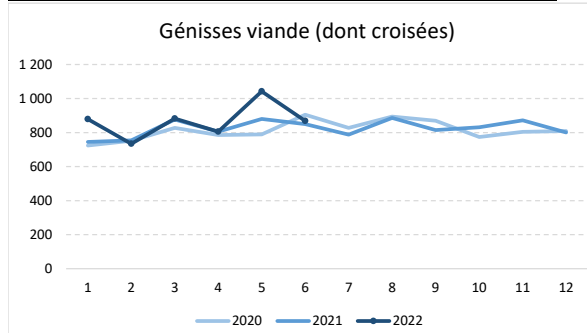
	juin-22	Depuis : août-2021
Vaches allaitantes (dont croisées)	1 496	14 469
Evolution en 1 an	1,56%	-2,92%

	juin-22	Depuis : août-2021
Vaches laitières	2 258	28 709
Evolution en 1 an	-13,32%	-4,20%



	juin-22	Depuis : août-2021
Génisses viande (dont croisées)	868	9 415
Evolution en 1 an	2,12%	3,90%

	juin-22	Depuis : août-2021
Génisses lait	333	3 531
Evolution en 1 an	-4,86%	-1,06%



	juin-22	Depuis : août-2021
Veaux de boucherie	1 070	21 606
Evolution en 1 an	-58,22%	-0,76%

	juin-22	Depuis : août-2021
Nombre de bovins	8 575	104 509
Evolution en 1 an	-21,06%	-2,92%

