

Effectifs présents au : 31/10/2022



Nombre de bovins

Nombre de bovins	432 239
Evolution depuis 1 an (oct 2021)	-4,16%
Evolution depuis 1 mois (sept 2022)	-0,88%

Nombre de détenteurs

Nombre de détenteurs	2 835
Evolution depuis 1 an (oct 2021)	-3,37%
Evolution depuis 1 mois (sept 2022)	0,00%

Mâle viande

Mâles viande de moins de 8 mois	19 990
Evolution depuis 1 an (oct 2021)	-4,90%
Evolution depuis 1 mois (sept 2022)	-8,98%
Mâles viande de 8 à 12 mois	6 382
Evolution depuis 1 an (oct 2021)	1,58%
Evolution depuis 1 mois (sept 2022)	19,63%
Mâles viande de 12 à 18 mois	8 149
Evolution depuis 1 an (oct 2021)	-1,72%
Evolution depuis 1 mois (sept 2022)	-4,20%
Mâles viande de 18 à 24 mois	4 844
Evolution depuis 1 an (oct 2021)	5,44%
Evolution depuis 1 mois (sept 2022)	11,36%
Mâles viande de plus de 24 mois	5 174
Evolution depuis 1 an (oct 2021)	-2,12%
Evolution depuis 1 mois (sept 2022)	-0,39%

Mâle lait

Mâles lait de moins de 8 mois	6 574
Evolution depuis 1 an (oct 2021)	-8,36%
Evolution depuis 1 mois (sept 2022)	-7,60%
Mâles lait de 8 à 12 mois	2 017
Evolution depuis 1 an (oct 2021)	-13,51%
Evolution depuis 1 mois (sept 2022)	-11,50%
Mâles lait de 12 à 18 mois	3 540
Evolution depuis 1 an (oct 2021)	-14,06%
Evolution depuis 1 mois (sept 2022)	8,42%
Mâles lait de 18 à 24 mois	2 256
Evolution depuis 1 an (oct 2021)	-7,12%
Evolution depuis 1 mois (sept 2022)	-7,54%
Mâles lait de plus de 24 mois	3 304
Evolution depuis 1 an (oct 2021)	-6,03%
Evolution depuis 1 mois (sept 2022)	3,35%

Total des mâles viande	44 539
Evolution depuis 1 an (oct 2021)	-2,06%
Evolution depuis 1 mois (sept 2022)	-1,78%

Total des mâles lait	17 691
Evolution depuis 1 an (oct 2021)	-9,60%
Evolution depuis 1 mois (sept 2022)	-3,31%

Génisses viande

Génisses viande de moins 12 mois	29 537
Evolution depuis 1 an (oct 2021)	-1,10%
Evolution depuis 1 mois (sept 2022)	-0,61%
Génisses viande de 12 à 24 mois	24 626
Evolution depuis 1 an (oct 2021)	-1,30%
Evolution depuis 1 mois (sept 2022)	-0,37%
Génisses viande de plus de 24 mois	21 860
Evolution depuis 1 an (oct 2021)	-4,06%
Evolution depuis 1 mois (sept 2022)	-1,57%

Génisses lait

Génisses lait de moins 12 mois	40 213
Evolution depuis 1 an (oct 2021)	-6,93%
Evolution depuis 1 mois (sept 2022)	-0,13%
Génisses lait de 12 à 24 mois	41 407
Evolution depuis 1 an (oct 2021)	-2,79%
Evolution depuis 1 mois (sept 2022)	0,16%
Génisses lait de plus de 24 mois	19 468
Evolution depuis 1 an (oct 2021)	-6,95%
Evolution depuis 1 mois (sept 2022)	-1,43%

Total des génisses viande	76 023
Evolution depuis 1 an (oct 2021)	-2,03%
Evolution depuis 1 mois (sept 2022)	-0,81%

Total des génisses lait	101 088
Evolution depuis 1 an (oct 2021)	-5,28%
Evolution depuis 1 mois (sept 2022)	-0,27%

Vaches allaitantes présentes

Vaches allaitantes	59 721
Evolution depuis 1 an (oct 2021)	-4,03%
Evolution depuis 1 mois (sept 2022)	-0,08%
dont vaches allaitantes de plus de 4 ans	44 282
Evolution depuis 1 an (oct 2021)	-4,41%
Evolution depuis 1 mois (sept 2022)	-0,39%

Vaches laitières présentes

Vaches laitières	123 126
Evolution depuis 1 an (oct 2021)	-2,74%
Evolution depuis 1 mois (sept 2022)	-0,09%
dont vaches laitières de plus de 4 ans	72 790
Evolution depuis 1 an (oct 2021)	-1,94%
Evolution depuis 1 mois (sept 2022)	0,29%

Veaux de boucherie présents

Veaux de boucherie	8 416
Evolution depuis 1 an (oct 2021)	-33,78%
Evolution depuis 1 mois (sept 2022)	-25,22%
dont VB agés de plus de 4 mois	3 329
Evolution depuis 1 an (oct 2021)	-23,08%
Evolution depuis 1 mois (sept 2022)	-42,86%

Notice

- Les catégories "viande" incluent les animaux croisés dont un des parents est de type racial viande
- Les catégories "lait" incluent les animaux croisés dont aucun des deux parents n'est de type racial viande
- A chaque traitement les mouvements sont recalculés pour tous les mois précédents. Les effectifs au dernier jour du mois sont recalculés pour les 2 mois précédents.

Effectifs présents au : 31/10/2022



Source des données : Etablissement de l'Elevage (EdE)

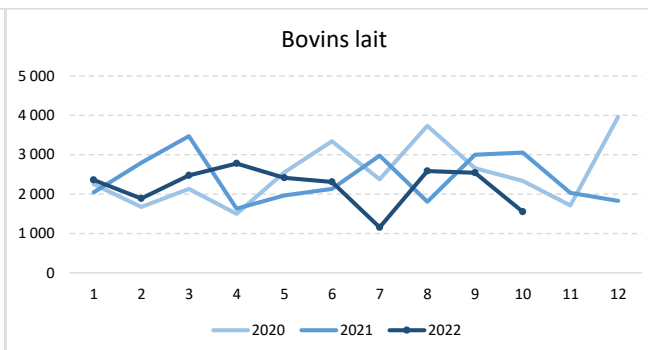
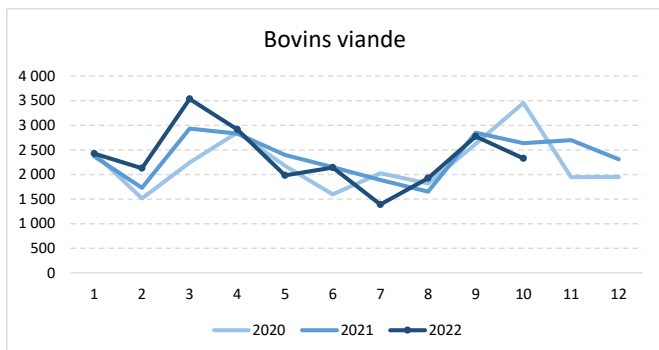
Traitement et diffusion : Infocentre des EdE du Grand Ouest (14, 16, 17, 22, 27, 28, 29, 35, 37, 41, 44, 49, 50, 53, 56, 61, 72, 76, 79, 85, 86)

Entrées (achat ou pension) : octobre 2022



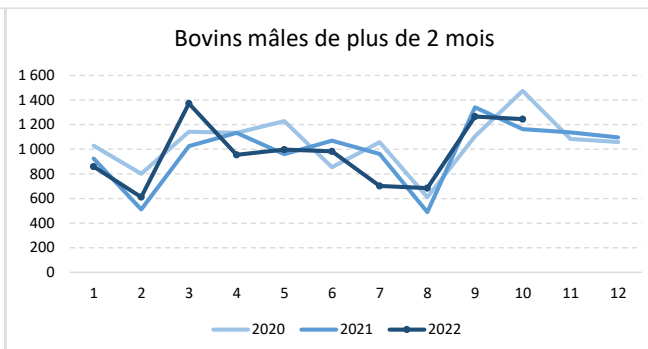
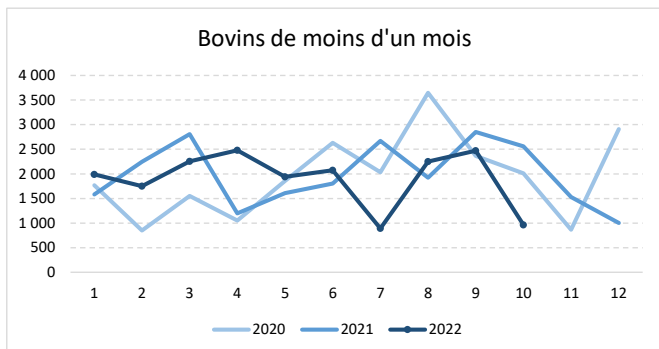
	oct.-22	Depuis : août-2022
Bovins viande	2 325	7 023
Evolution en 1 an	-11,83%	-1,57%

	oct.-22	Depuis : août-2022
Bovins lait	1 550	6 679
Evolution en 1 an	-49,31%	-15,14%



	oct.-22	Depuis : août-2022
Bovins de moins d'un mois	964	5 685
Evolution en 1 an	-62,31%	-22,47%

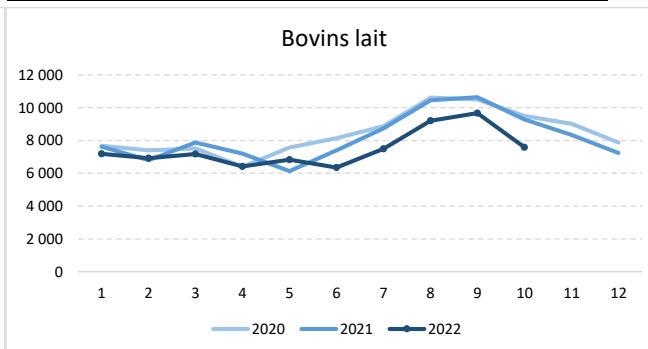
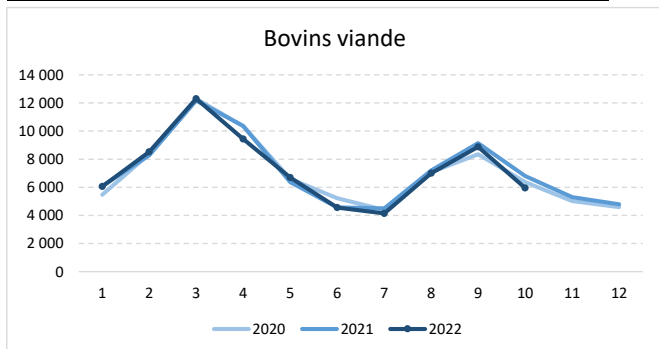
	oct.-22	Depuis : août-2022
Bovins mâles de plus de 2 mois	1 245	3 196
Evolution en 1 an	7,05%	6,78%



Naissances : octobre 2022

	oct.-22	Depuis : août-2022
Bovins viande	5 950	21 817
Evolution en 1 an	-12,54%	-5,73%

	oct.-22	Depuis : août-2022
Bovins lait	7 579	26 452
Evolution en 1 an	-18,39%	-12,91%



Source des données : Etablissement de l'Elevage (EdE)

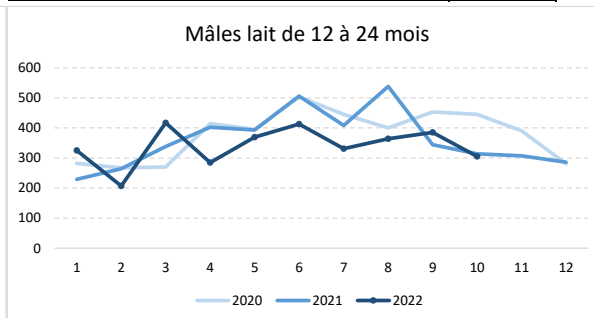
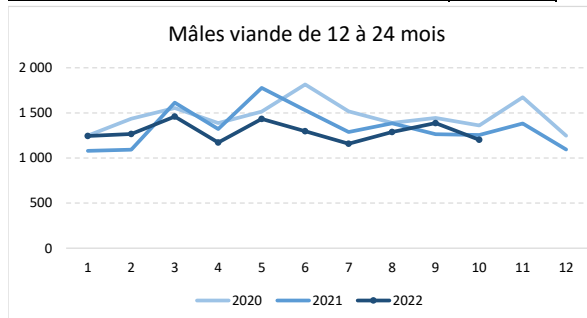
Traitement et diffusion : Infocentre des EdE du Grand Ouest (14, 16, 17, 22, 27, 28, 29, 35, 37, 41, 44, 49, 50, 53, 56, 61, 72,76, 79, 85, 86)

Sorties Boucherie : octobre 2022



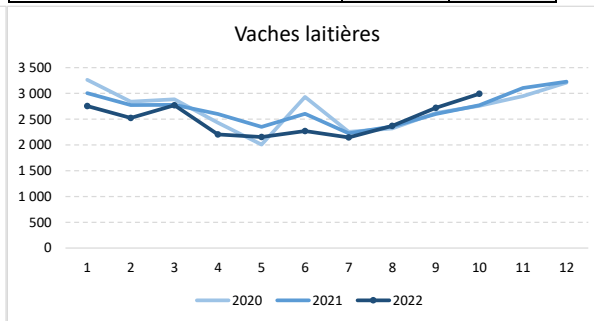
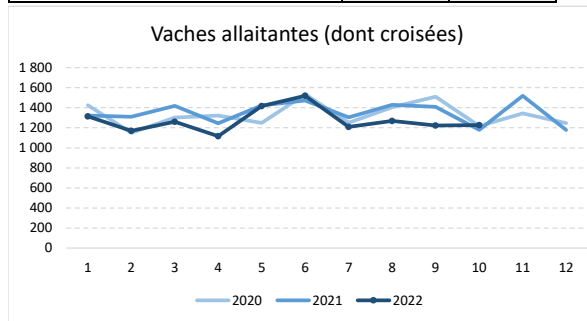
	oct.-22	Depuis : août-2022
Mâles viande de 12 à 24 mois	1 201	3 874
Evolution en 1 an	-4,30%	-0,74%

	oct.-22	Depuis : août-2022
Mâles lait de 12 à 24 mois	305	1 054
Evolution en 1 an	-2,87%	-11,87%



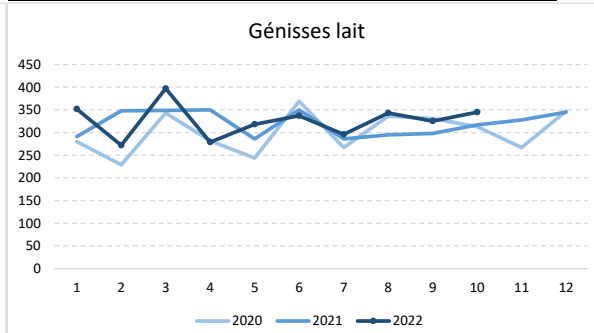
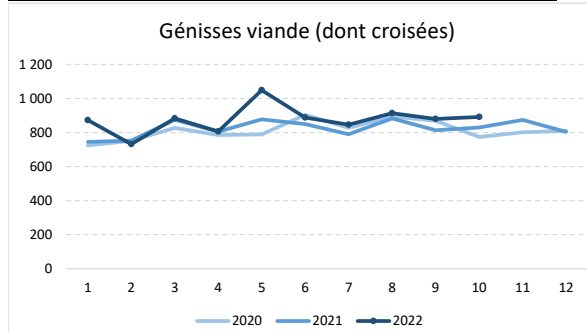
	oct.-22	Depuis : août-2022
Vaches allaitantes (dont croisées)	1 226	3 717
Evolution en 1 an	3,99%	-7,47%

	oct.-22	Depuis : août-2022
Vaches laitières	2 992	8 081
Evolution en 1 an	8,01%	4,54%



	oct.-22	Depuis : août-2022
Génisses viande (dont croisées)	892	2 686
Evolution en 1 an	7,47%	6,29%

	oct.-22	Depuis : août-2022
Génisses lait	345	1 013
Evolution en 1 an	8,83%	11,32%



	oct.-22	Depuis : août-2022
Veaux de boucherie	3 557	7 455
Evolution en 1 an	120,52%	18,30%

	oct.-22	Depuis : août-2022
Nombre de bovins	11 276	30 208
Evolution en 1 an	25,04%	3,37%

