

Effectifs présents au : 30/11/2020



Nombre de bovins

Nombre de bovins	455 750
Evolution depuis 1 an (nov 2019)	-3,15%
Evolution depuis 1 mois (oct 2020)	-1,03%

Nombre de détenteurs

Nombre de détenteurs	3 159
Evolution depuis 1 an (nov 2019)	-3,69%
Evolution depuis 1 mois (oct 2020)	-0,28%

Mâle viande

Mâles viande de moins de 8 mois	24 891
Evolution depuis 1 an (nov 2019)	-3,58%
Evolution depuis 1 mois (oct 2020)	-13,17%
Mâles viande de 8 à 12 mois	10 566
Evolution depuis 1 an (nov 2019)	2,57%
Evolution depuis 1 mois (oct 2020)	38,32%
Mâles viande de 12 à 18 mois	9 459
Evolution depuis 1 an (nov 2019)	-8,33%
Evolution depuis 1 mois (oct 2020)	-3,46%
Mâles viande de 18 à 24 mois	4 391
Evolution depuis 1 an (nov 2019)	-9,67%
Evolution depuis 1 mois (oct 2020)	-3,03%
Mâles viande de plus de 24 mois	5 098
Evolution depuis 1 an (nov 2019)	4,62%
Evolution depuis 1 mois (oct 2020)	-1,28%

Mâle lait

Mâles lait de moins de 8 mois	5 924
Evolution depuis 1 an (nov 2019)	-8,81%
Evolution depuis 1 mois (oct 2020)	-1,89%
Mâles lait de 8 à 12 mois	883
Evolution depuis 1 an (nov 2019)	-9,25%
Evolution depuis 1 mois (oct 2020)	-8,21%
Mâles lait de 12 à 18 mois	1 622
Evolution depuis 1 an (nov 2019)	-8,83%
Evolution depuis 1 mois (oct 2020)	5,94%
Mâles lait de 18 à 24 mois	893
Evolution depuis 1 an (nov 2019)	6,95%
Evolution depuis 1 mois (oct 2020)	-0,89%
Mâles lait de plus de 24 mois	1 220
Evolution depuis 1 an (nov 2019)	0,91%
Evolution depuis 1 mois (oct 2020)	6,92%

Total des mâles viande	54 405
Evolution depuis 1 an (nov 2019)	-3,14%
Evolution depuis 1 mois (oct 2020)	-2,49%

Total des mâles lait	10 542
Evolution depuis 1 an (nov 2019)	-6,64%
Evolution depuis 1 mois (oct 2020)	-0,29%

Génisses viande

Génisses viande de moins 12 mois	39 514
Evolution depuis 1 an (nov 2019)	-0,29%
Evolution depuis 1 mois (oct 2020)	-1,09%
Génisses viande de 12 à 24 mois	32 911
Evolution depuis 1 an (nov 2019)	-6,68%
Evolution depuis 1 mois (oct 2020)	-0,75%
Génisses viande de plus de 24 mois	31 467
Evolution depuis 1 an (nov 2019)	-6,00%
Evolution depuis 1 mois (oct 2020)	-2,09%

Génisses lait

Génisses lait de moins 12 mois	32 993
Evolution depuis 1 an (nov 2019)	-2,65%
Evolution depuis 1 mois (oct 2020)	-0,14%
Génisses lait de 12 à 24 mois	32 174
Evolution depuis 1 an (nov 2019)	-2,86%
Evolution depuis 1 mois (oct 2020)	-0,13%
Génisses lait de plus de 24 mois	15 274
Evolution depuis 1 an (nov 2019)	-6,37%
Evolution depuis 1 mois (oct 2020)	1,17%

Total des génisses viande	103 892
Evolution depuis 1 an (nov 2019)	-4,13%
Evolution depuis 1 mois (oct 2020)	-1,29%

Total des génisses lait	80 441
Evolution depuis 1 an (nov 2019)	-3,46%
Evolution depuis 1 mois (oct 2020)	0,11%

Vaches allaitantes présentes

Vaches allaitantes	87 576
Evolution depuis 1 an (nov 2019)	-2,88%
Evolution depuis 1 mois (oct 2020)	-1,21%
dont vaches allaitantes de plus de 4 ans	63 806
Evolution depuis 1 an (nov 2019)	-3,53%
Evolution depuis 1 mois (oct 2020)	-1,51%

Vaches laitières présentes

Vaches laitières	92 508
Evolution depuis 1 an (nov 2019)	-1,21%
Evolution depuis 1 mois (oct 2020)	-0,30%
dont vaches laitières de plus de 4 ans	52 347
Evolution depuis 1 an (nov 2019)	-0,87%
Evolution depuis 1 mois (oct 2020)	0,09%

Veaux de boucherie présents

Veaux de boucherie	26 248
Evolution depuis 1 an (nov 2019)	-4,46%
Evolution depuis 1 mois (oct 2020)	-2,63%
dont VB agés de plus de 4 mois	8 971
Evolution depuis 1 an (nov 2019)	-17,45%
Evolution depuis 1 mois (oct 2020)	3,86%

Notice

- Les catégories "viande" incluent les animaux croisés dont un des parents est de type racial viande
 - Les catégories "lait" incluent les animaux croisés dont aucun des deux parents n'est de type racial viande
 - A chaque traitement les mouvements sont recalculés pour tous les mois précédents. Les effectifs au dernier jour du mois sont recalculés pour les 2 mois précédents.

Effectifs présents au : 30/11/2020



Source des données : Etablissement de l'Elevage (EdE)

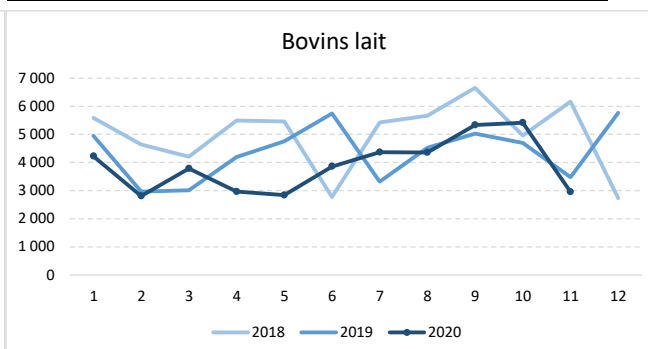
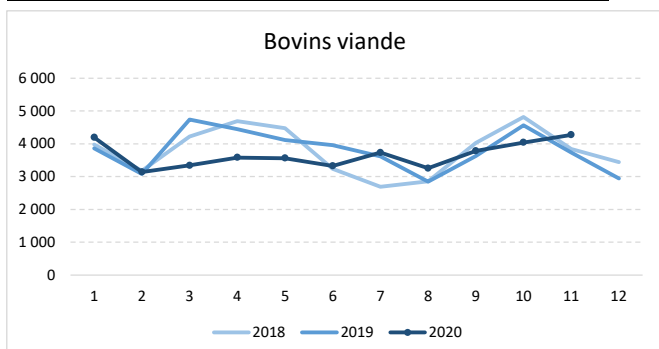
Traitement et diffusion : Infocentre des EdE du Grand Ouest (14, 16, 17, 22, 27, 28, 29, 35, 37, 41, 44, 49, 50, 53, 56, 61, 72, 76, 79, 85, 86)

Entrées (achat ou pension) : novembre 2020



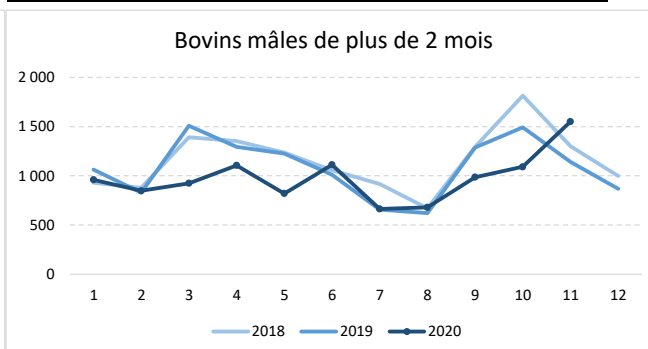
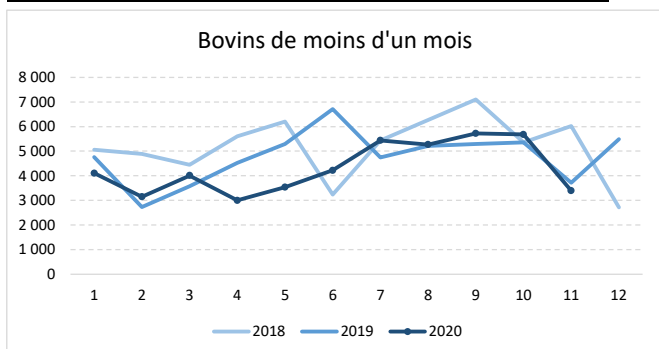
	nov.-20	Depuis : août-2020
Bovins viande	4 272	15 343
Evolution en 1 an	14,47%	3,91%

	nov.-20	Depuis : août-2020
Bovins lait	2 953	18 053
Evolution en 1 an	-15,07%	1,81%



	nov.-20	Depuis : août-2020
Bovins de moins d'un mois	3 391	20 061
Evolution en 1 an	-8,94%	2,45%

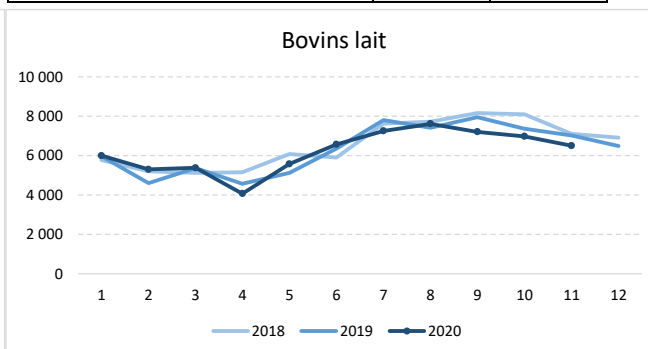
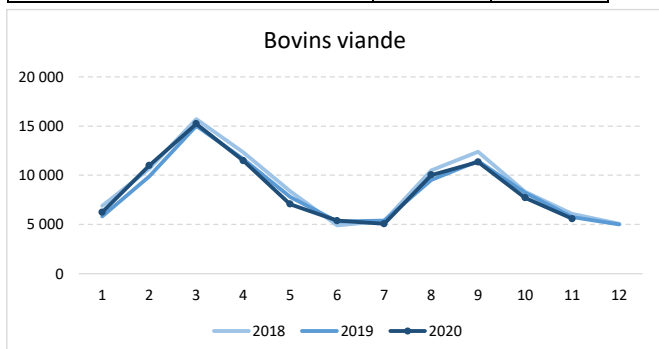
	nov.-20	Depuis : août-2020
Bovins mâles de plus de 2 mois	1 551	4 305
Evolution en 1 an	35,93%	-5,24%



Naissances : novembre 2020

	nov.-20	Depuis : août-2020
Bovins viande	5 572	34 657
Evolution en 1 an	-3,33%	-0,79%

	nov.-20	Depuis : août-2020
Bovins lait	6 500	28 298
Evolution en 1 an	-7,41%	-4,89%



Source des données : Etablissement de l'Elevage (EdE)

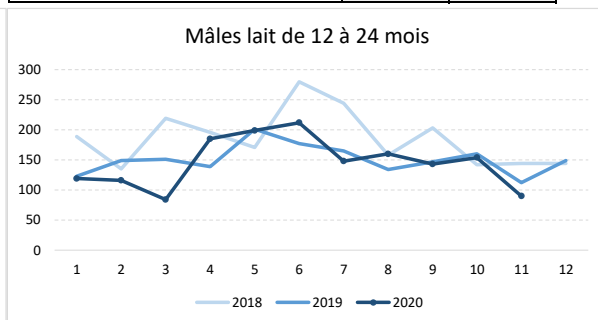
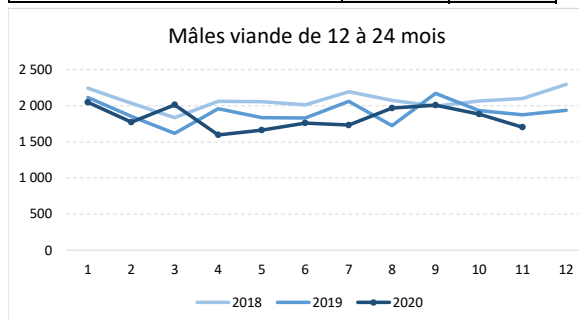
Traitement et diffusion : Infocentre des EdE du Grand Ouest (14, 16, 17, 22, 27, 28, 29, 35, 37, 41, 44, 49, 50, 53, 56, 61, 72,76, 79, 85, 86)

Sorties Boucherie : novembre 2020



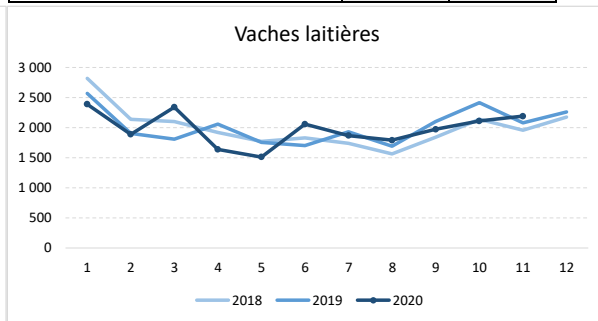
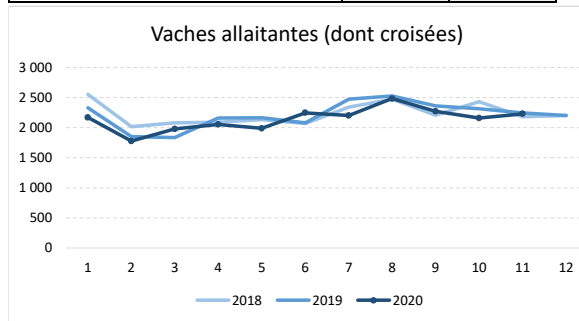
	nov.-20	Depuis : août-2020
Mâles viande de 12 à 24 mois	1 704	7 566
Evolution en 1 an	-9,22%	-1,83%

	nov.-20	Depuis : août-2020
Mâles lait de 12 à 24 mois	90	547
Evolution en 1 an	-19,64%	-1,08%



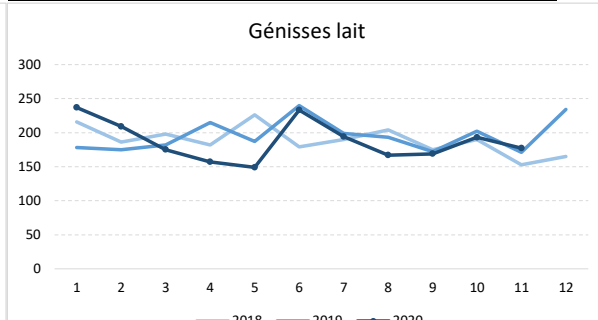
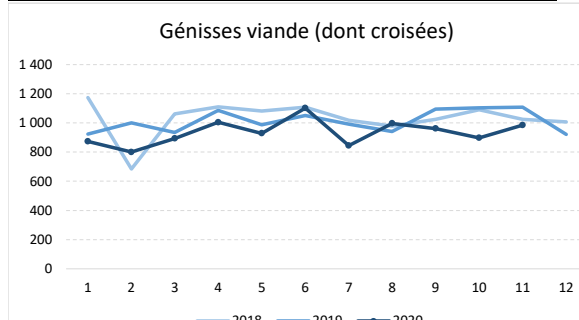
	nov.-20	Depuis : août-2020
Vaches allaitantes (dont croisées)	2 232	9 147
Evolution en 1 an	-0,71%	-3,23%

	nov.-20	Depuis : août-2020
Vaches laitières	2 190	8 065
Evolution en 1 an	5,14%	-2,70%



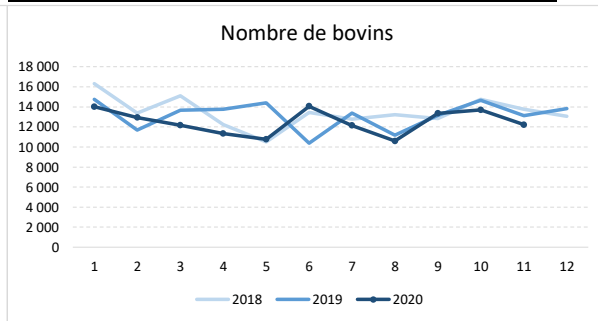
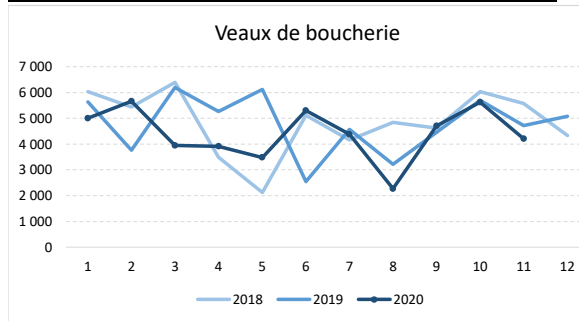
	nov.-20	Depuis : août-2020
Génisses viande (dont croisées)	985	3 841
Evolution en 1 an	-11,02%	-9,56%

	nov.-20	Depuis : août-2020
Génisses lait	177	706
Evolution en 1 an	3,51%	-4,34%



	nov.-20	Depuis : août-2020
Veaux de boucherie	4 210	16 816
Evolution en 1 an	-10,71%	-7,08%

	nov.-20	Depuis : août-2020
Nombre de bovins	12 218	49 852
Evolution en 1 an	-6,98%	-4,39%



Source des données : Etablissement de l'Elevage (EdE)

Traitement et diffusion : Infocentre des EdE du Grand Ouest (14, 16, 17, 22, 27, 28, 29, 35, 37, 41, 44, 49, 50, 53, 56, 61, 72, 76, 79, 85, 86)