

Effectifs présents au : 31/03/2021



Nombre de bovins

Nombre de bovins	292 418
Evolution depuis 1 an (mars 2020)	-3,41%
Evolution depuis 1 mois (févr 2021)	-0,32%

Nombre de détenteurs

Nombre de détenteurs	2 462
Evolution depuis 1 an (mars 2020)	-3,22%
Evolution depuis 1 mois (févr 2021)	-0,28%

Mâle viande

Mâles viande de moins de 8 mois	15 734
Evolution depuis 1 an (mars 2020)	-2,73%
Evolution depuis 1 mois (févr 2021)	17,14%
Mâles viande de 8 à 12 mois	5 806
Evolution depuis 1 an (mars 2020)	-0,77%
Evolution depuis 1 mois (févr 2021)	-29,97%
Mâles viande de 12 à 18 mois	10 505
Evolution depuis 1 an (mars 2020)	3,43%
Evolution depuis 1 mois (févr 2021)	14,96%
Mâles viande de 18 à 24 mois	3 302
Evolution depuis 1 an (mars 2020)	-19,82%
Evolution depuis 1 mois (févr 2021)	-3,37%
Mâles viande de plus de 24 mois	4 280
Evolution depuis 1 an (mars 2020)	-3,73%
Evolution depuis 1 mois (févr 2021)	1,59%

Mâle lait

Mâles lait de moins de 8 mois	4 335
Evolution depuis 1 an (mars 2020)	-7,51%
Evolution depuis 1 mois (févr 2021)	-4,70%
Mâles lait de 8 à 12 mois	1 164
Evolution depuis 1 an (mars 2020)	-4,59%
Evolution depuis 1 mois (févr 2021)	8,99%
Mâles lait de 12 à 18 mois	2 230
Evolution depuis 1 an (mars 2020)	-5,47%
Evolution depuis 1 mois (févr 2021)	-16,88%
Mâles lait de 18 à 24 mois	1 844
Evolution depuis 1 an (mars 2020)	-8,08%
Evolution depuis 1 mois (févr 2021)	23,76%
Mâles lait de plus de 24 mois	1 804
Evolution depuis 1 an (mars 2020)	-10,34%
Evolution depuis 1 mois (févr 2021)	-3,63%

Total des mâles viande	39 627
Evolution depuis 1 an (mars 2020)	-2,75%
Evolution depuis 1 mois (févr 2021)	2,95%

Total des mâles lait	11 377
Evolution depuis 1 an (mars 2020)	-7,38%
Evolution depuis 1 mois (févr 2021)	-2,44%

Génisses viande

Génisses viande de moins 12 mois	22 919
Evolution depuis 1 an (mars 2020)	1,00%
Evolution depuis 1 mois (févr 2021)	-1,04%
Génisses viande de 12 à 24 mois	19 645
Evolution depuis 1 an (mars 2020)	-7,91%
Evolution depuis 1 mois (févr 2021)	-0,31%
Génisses viande de plus de 24 mois	23 732
Evolution depuis 1 an (mars 2020)	-3,04%
Evolution depuis 1 mois (févr 2021)	2,95%

Génisses lait

Génisses lait de moins 12 mois	21 208
Evolution depuis 1 an (mars 2020)	-1,98%
Evolution depuis 1 mois (févr 2021)	0,32%
Génisses lait de 12 à 24 mois	20 752
Evolution depuis 1 an (mars 2020)	-3,59%
Evolution depuis 1 mois (févr 2021)	0,29%
Génisses lait de plus de 24 mois	12 916
Evolution depuis 1 an (mars 2020)	-4,53%
Evolution depuis 1 mois (févr 2021)	-3,42%

Total des génisses viande	66 296
Evolution depuis 1 an (mars 2020)	-3,22%
Evolution depuis 1 mois (févr 2021)	0,57%

Total des génisses lait	54 876
Evolution depuis 1 an (mars 2020)	-3,20%
Evolution depuis 1 mois (févr 2021)	-0,59%

Vaches allaitantes présentes

Vaches allaitantes	53 388
Evolution depuis 1 an (mars 2020)	-3,51%
Evolution depuis 1 mois (févr 2021)	0,36%
dont vaches allaitantes de plus de 4 ans	43 103
Evolution depuis 1 an (mars 2020)	-3,25%
Evolution depuis 1 mois (févr 2021)	1,00%

Vaches laitières présentes

Vaches laitières	56 975
Evolution depuis 1 an (mars 2020)	-2,93%
Evolution depuis 1 mois (févr 2021)	-1,02%
dont vaches laitières de plus de 4 ans	33 128
Evolution depuis 1 an (mars 2020)	-3,59%
Evolution depuis 1 mois (févr 2021)	-2,10%

Veaux de boucherie présents

Veaux de boucherie	9 794
Evolution depuis 1 an (mars 2020)	-5,45%
Evolution depuis 1 mois (févr 2021)	-12,98%
dont VB agés de plus de 4 mois	3 811
Evolution depuis 1 an (mars 2020)	-1,96%
Evolution depuis 1 mois (févr 2021)	-36,42%

Notice

- Les catégories "viande" incluent les animaux croisés dont un des parents est de type racial viande
 - Les catégories "lait" incluent les animaux croisés dont aucun des deux parents n'est de type racial viande
 - A chaque traitement les mouvements sont recalculés pour tous les mois précédents. Les effectifs au dernier jour du mois sont recalculés pour les 2 mois précédents.

Effectifs présents au : 31/03/2021



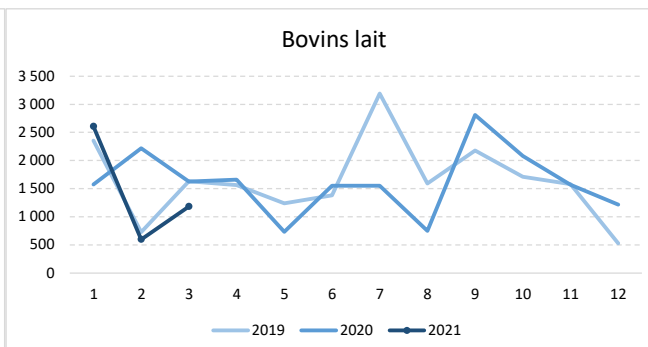
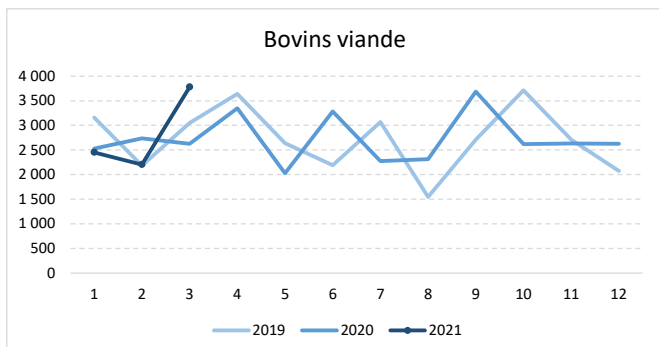
Source des données : Etablissement de l'Elevage (EdE)

Traitement et diffusion : Infocentre des EdE du Grand Ouest (14, 16, 17, 22, 27, 28, 29, 35, 37, 41, 44, 49, 50, 53, 56, 61, 72, 76, 79, 85, 86)

Entrées (achat ou pension) : mars 2021

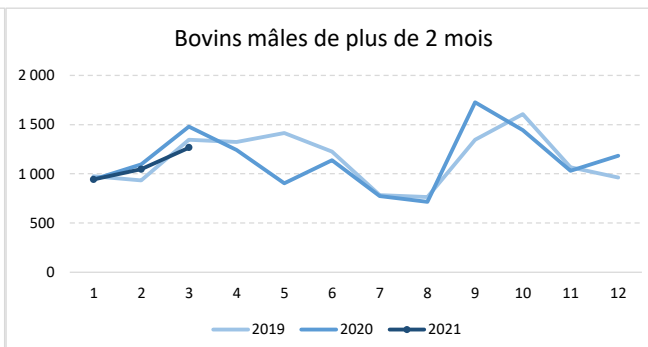
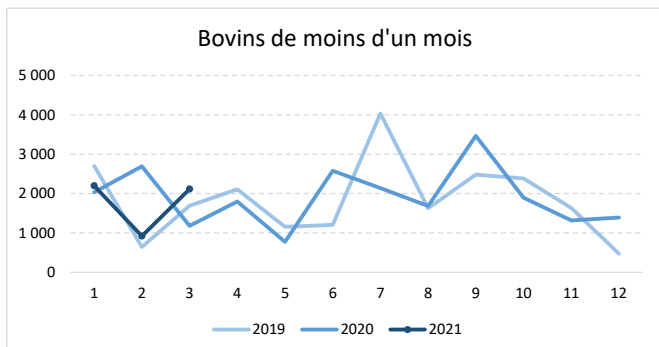
	mars-21	Depuis : août-2020
Bovins viande	3 777	22 305
Evolution en 1 an	43,72%	8,02%

	mars-21	Depuis : août-2020
Bovins lait	1 179	12 800
Evolution en 1 an	-27,40%	-1,56%



	mars-21	Depuis : août-2020
Bovins de moins d'un mois	2 109	14 964
Evolution en 1 an	78,73%	3,28%

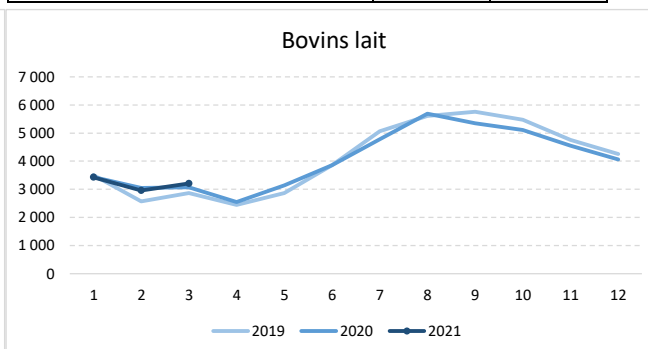
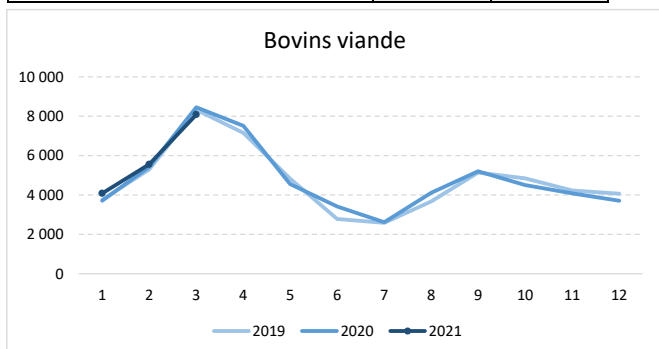
	mars-21	Depuis : août-2020
Bovins mâles de plus de 2 mois	1 266	9 351
Evolution en 1 an	-14,46%	0,95%



Naissances : mars 2021

	mars-21	Depuis : août-2020
Bovins viande	8 077	39 297
Evolution en 1 an	-4,53%	-0,62%

	mars-21	Depuis : août-2020
Bovins lait	3 205	34 331
Evolution en 1 an	4,33%	-3,03%



Source des données : Etablissement de l'Elevage (EdE)

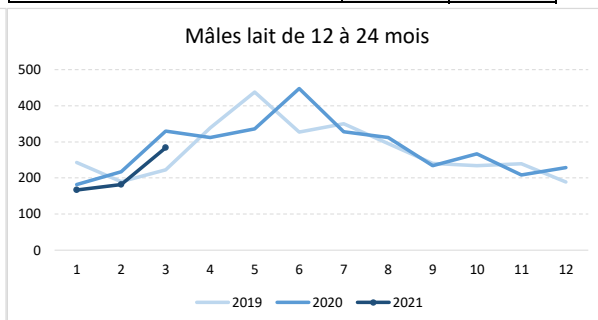
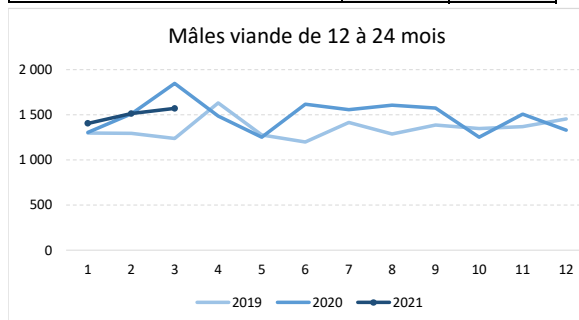
Traitement et diffusion : Infocentre des EdE du Grand Ouest (14, 16, 17, 22, 27, 28, 29, 35, 37, 41, 44, 49, 50, 53, 56, 61, 72, 76, 79, 85, 86)

Sorties Boucherie : mars 2021



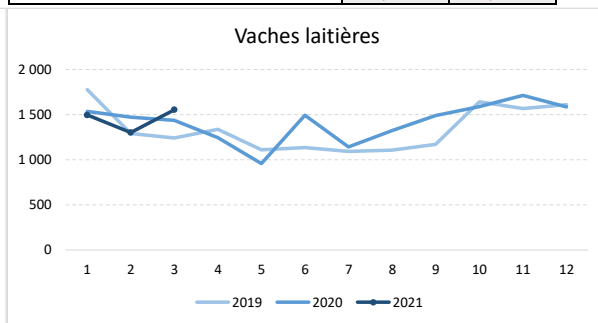
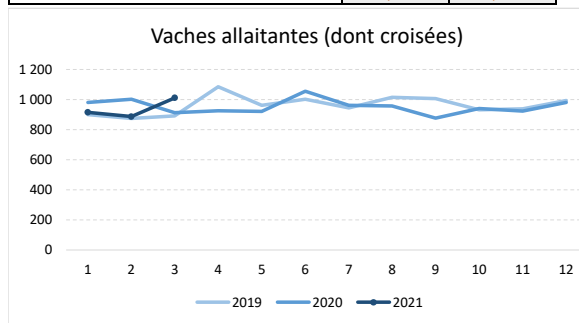
	mars-21	Depuis : août-2020
Mâles viande de 12 à 24 mois	1 571	11 766
Evolution en 1 an	-15,04%	2,18%

	mars-21	Depuis : août-2020
Mâles lait de 12 à 24 mois	284	1 883
Evolution en 1 an	-13,94%	-2,23%



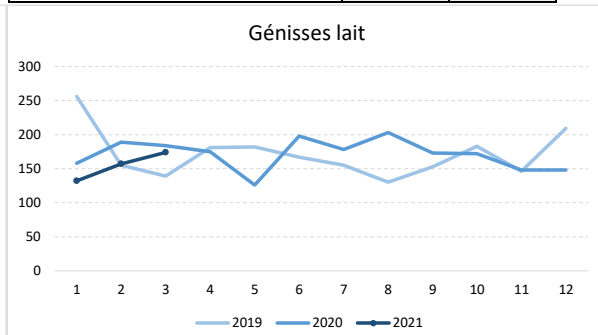
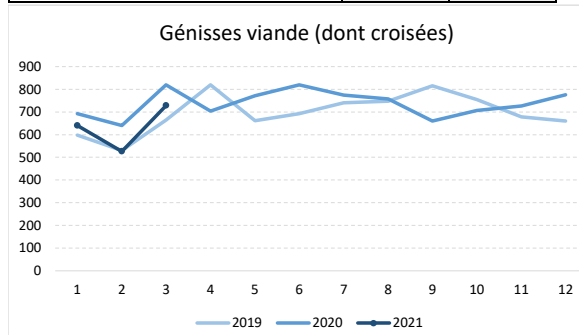
	mars-21	Depuis : août-2020
Vaches allaitantes (dont croisées)	1 012	7 494
Evolution en 1 an	10,84%	-3,71%

	mars-21	Depuis : août-2020
Vaches laitières	1 554	12 050
Evolution en 1 an	8,07%	4,38%



	mars-21	Depuis : août-2020
Génisses viande (dont croisées)	728	5 520
Evolution en 1 an	-11,11%	-4,98%

	mars-21	Depuis : août-2020
Génisses lait	174	1 307
Evolution en 1 an	-5,43%	-3,33%



	mars-21	Depuis : août-2020
Veaux de boucherie	3 706	18 077
Evolution en 1 an	54,48%	18,35%

	mars-21	Depuis : août-2020
Nombre de bovins	9 436	60 957
Evolution en 1 an	14,49%	4,63%

