

Effectifs présents au : 30/04/2021



Nombre de bovins

Nombre de bovins	295 449
Evolution depuis 1 an (avr 2020)	-3,02%
Evolution depuis 1 mois (mars 2021)	1,01%

Nombre de détenteurs

Nombre de détenteurs	2 458
Evolution depuis 1 an (avr 2020)	-3,53%
Evolution depuis 1 mois (mars 2021)	-0,24%

Mâle viande

Mâles viande de moins de 8 mois	17 340
Evolution depuis 1 an (avr 2020)	-3,04%
Evolution depuis 1 mois (mars 2021)	10,00%
Mâles viande de 8 à 12 mois	4 533
Evolution depuis 1 an (avr 2020)	-4,93%
Evolution depuis 1 mois (mars 2021)	-21,83%
Mâles viande de 12 à 18 mois	11 716
Evolution depuis 1 an (avr 2020)	6,08%
Evolution depuis 1 mois (mars 2021)	11,52%
Mâles viande de 18 à 24 mois	3 078
Evolution depuis 1 an (avr 2020)	-21,30%
Evolution depuis 1 mois (mars 2021)	-6,73%
Mâles viande de plus de 24 mois	4 360
Evolution depuis 1 an (avr 2020)	-4,82%
Evolution depuis 1 mois (mars 2021)	2,23%

Mâle lait

Mâles lait de moins de 8 mois	4 272
Evolution depuis 1 an (avr 2020)	0,35%
Evolution depuis 1 mois (mars 2021)	-2,42%
Mâles lait de 8 à 12 mois	1 518
Evolution depuis 1 an (avr 2020)	-8,28%
Evolution depuis 1 mois (mars 2021)	30,41%
Mâles lait de 12 à 18 mois	1 890
Evolution depuis 1 an (avr 2020)	2,61%
Evolution depuis 1 mois (mars 2021)	-15,17%
Mâles lait de 18 à 24 mois	2 029
Evolution depuis 1 an (avr 2020)	-11,05%
Evolution depuis 1 mois (mars 2021)	9,97%
Mâles lait de plus de 24 mois	1 716
Evolution depuis 1 an (avr 2020)	-12,27%
Evolution depuis 1 mois (mars 2021)	-4,77%

Total des mâles viande	41 027
Evolution depuis 1 an (avr 2020)	-2,75%
Evolution depuis 1 mois (mars 2021)	3,51%

Total des mâles lait	11 425
Evolution depuis 1 an (avr 2020)	-4,72%
Evolution depuis 1 mois (mars 2021)	0,07%

Génisses viande

Génisses viande de moins 12 mois	23 152
Evolution depuis 1 an (avr 2020)	-1,03%
Evolution depuis 1 mois (mars 2021)	0,74%
Génisses viande de 12 à 24 mois	19 926
Evolution depuis 1 an (avr 2020)	-5,70%
Evolution depuis 1 mois (mars 2021)	1,53%
Génisses viande de plus de 24 mois	23 888
Evolution depuis 1 an (avr 2020)	-4,45%
Evolution depuis 1 mois (mars 2021)	0,75%

Génisses lait

Génisses lait de moins 12 mois	21 394
Evolution depuis 1 an (avr 2020)	-1,64%
Evolution depuis 1 mois (mars 2021)	0,86%
Génisses lait de 12 à 24 mois	20 763
Evolution depuis 1 an (avr 2020)	-2,47%
Evolution depuis 1 mois (mars 2021)	0,07%
Génisses lait de plus de 24 mois	12 351
Evolution depuis 1 an (avr 2020)	-7,74%
Evolution depuis 1 mois (mars 2021)	-4,40%

Total des génisses viande	66 966
Evolution depuis 1 an (avr 2020)	-3,68%
Evolution depuis 1 mois (mars 2021)	0,98%

Total des génisses lait	54 508
Evolution depuis 1 an (avr 2020)	-3,40%
Evolution depuis 1 mois (mars 2021)	-0,68%

Vaches allaitantes présentes

Vaches allaitantes	53 575
Evolution depuis 1 an (avr 2020)	-3,64%
Evolution depuis 1 mois (mars 2021)	0,36%
dont vaches allaitantes de plus de 4 ans	43 240
Evolution depuis 1 an (avr 2020)	-3,38%
Evolution depuis 1 mois (mars 2021)	0,35%

Vaches laitières présentes

Vaches laitières	56 883
Evolution depuis 1 an (avr 2020)	-2,52%
Evolution depuis 1 mois (mars 2021)	-0,18%
dont vaches laitières de plus de 4 ans	32 722
Evolution depuis 1 an (avr 2020)	-3,87%
Evolution depuis 1 mois (mars 2021)	-1,24%

Veaux de boucherie présents

Veaux de boucherie	10 981
Evolution depuis 1 an (avr 2020)	5,12%
Evolution depuis 1 mois (mars 2021)	12,28%
dont VB agés de plus de 4 mois	4 942
Evolution depuis 1 an (avr 2020)	32,85%
Evolution depuis 1 mois (mars 2021)	29,78%

Notice

- Les catégories "viande" incluent les animaux croisés dont un des parents est de type racial viande
 - Les catégories "lait" incluent les animaux croisés dont aucun des deux parents n'est de type racial viande
 - A chaque traitement les mouvements sont recalculés pour tous les mois précédents. Les effectifs au dernier jour du mois sont recalculés pour les 2 mois précédents.

Effectifs présents au : 30/04/2021



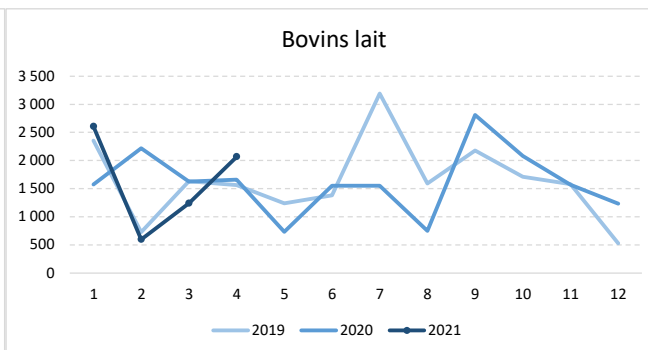
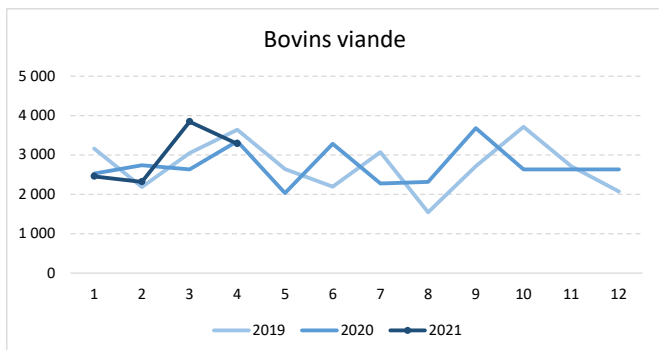
Source des données : Etablissement de l'Elevage (EdE)

Traitement et diffusion : Infocentre des EdE du Grand Ouest (14, 16, 17, 22, 27, 28, 29, 35, 37, 41, 44, 49, 50, 53, 56, 61, 72, 76, 79, 85, 86)

Entrées (achat ou pension) : avril 2021

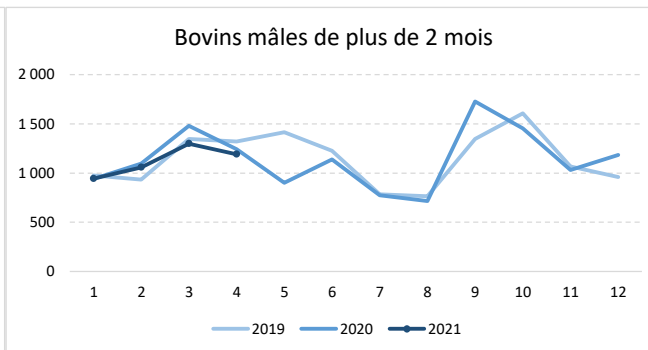
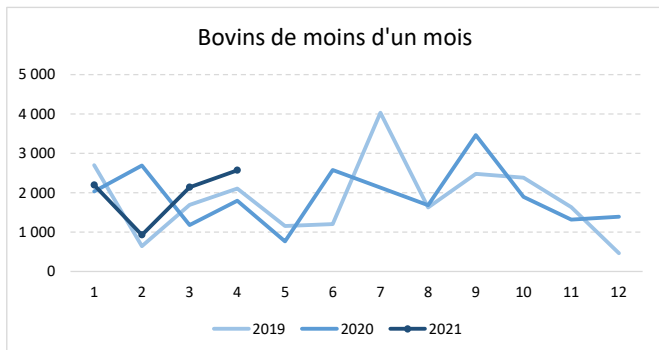
	avr.-21	Depuis : août-2020
Bovins viande	3 283	25 778
Evolution en 1 an	-1,91%	7,43%

	avr.-21	Depuis : août-2020
Bovins lait	2 066	14 942
Evolution en 1 an	24,61%	1,92%



	avr.-21	Depuis : août-2020
Bovins de moins d'un mois	2 572	17 579
Evolution en 1 an	43,29%	7,95%

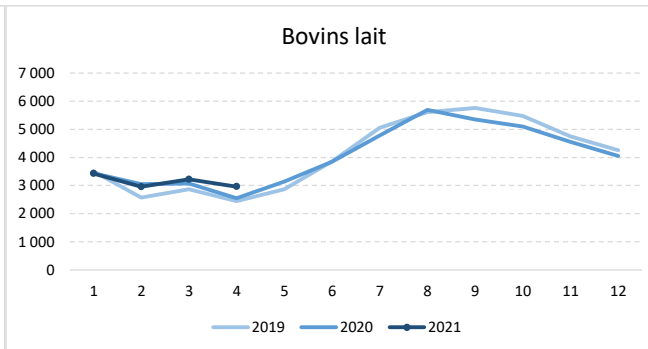
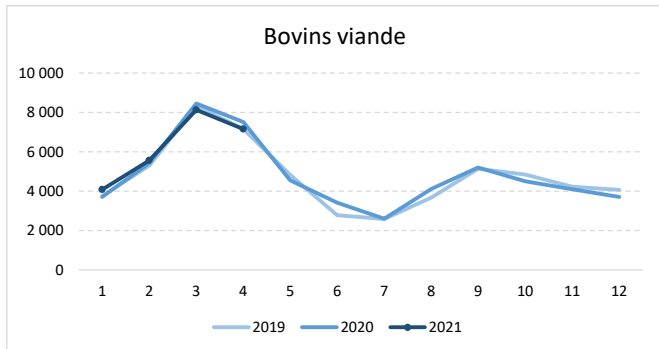
	avr.-21	Depuis : août-2020
Bovins mâles de plus de 2 mois	1 192	10 604
Evolution en 1 an	-4,18%	0,92%



Naissances : avril 2021

	avr.-21	Depuis : août-2020
Bovins viande	7 152	46 522
Evolution en 1 an	-4,79%	-1,14%

	avr.-21	Depuis : août-2020
Bovins lait	2 963	37 308
Evolution en 1 an	16,11%	-1,70%



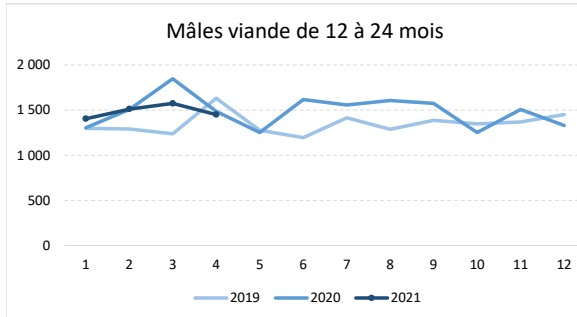
Source des données : Etablissement de l'Elevage (EdE)

Traitement et diffusion : Infocentre des EdE du Grand Ouest (14, 16, 17, 22, 27, 28, 29, 35, 37, 41, 44, 49, 50, 53, 56, 61, 72, 76, 79, 85, 86)

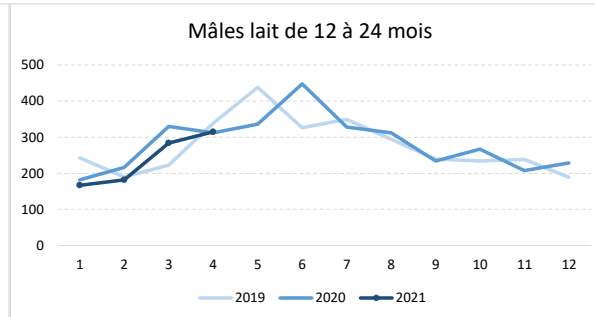
Sorties Boucherie : avril 2021



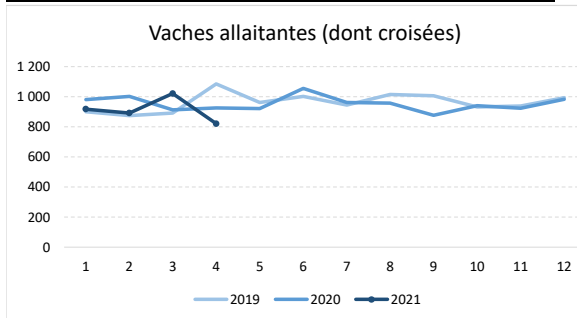
	avr.-21	Depuis : août-2020
Mâles viande de 12 à 24 mois	1 451	13 221
Evolution en 1 an	-2,36%	1,69%



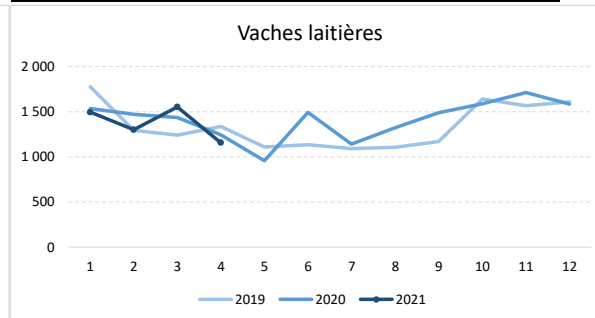
	avr.-21	Depuis : août-2020
Mâles lait de 12 à 24 mois	315	2 198
Evolution en 1 an	0,96%	-1,79%



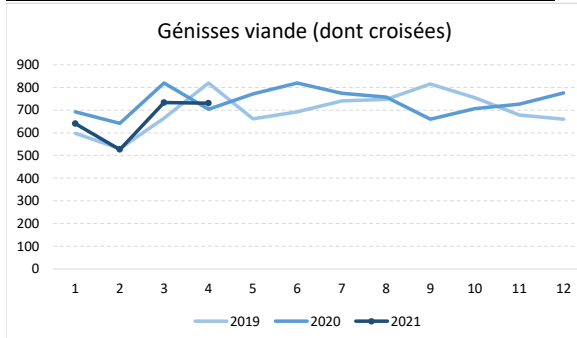
	avr.-21	Depuis : août-2020
Vaches allaitantes (dont croisées)	821	8 332
Evolution en 1 an	-11,34%	-4,33%



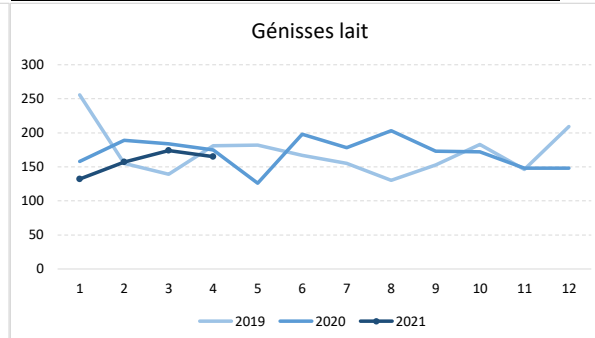
	avr.-21	Depuis : août-2020
Vaches laitières	1 158	13 208
Evolution en 1 an	-6,91%	3,28%



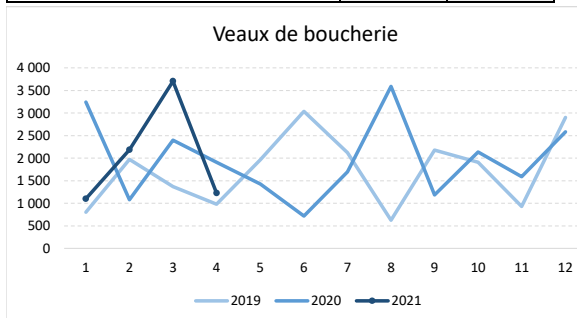
	avr.-21	Depuis : août-2020
Génisses viande (dont croisées)	730	6 256
Evolution en 1 an	3,69%	-3,96%



	avr.-21	Depuis : août-2020
Génisses lait	165	1 472
Evolution en 1 an	-5,71%	-3,60%



	avr.-21	Depuis : août-2020
Veaux de boucherie	1 228	19 305
Evolution en 1 an	-35,61%	12,36%



	avr.-21	Depuis : août-2020
Nombre de bovins	6 175	67 166
Evolution en 1 an	-13,20%	2,74%

