

Effectifs présents au : 30/09/2021



Nombre de bovins

Nombre de bovins	290 061
Evolution depuis 1 an (sept 2020)	-3,82%
Evolution depuis 1 mois (août 2021)	0,49%

Nombre de détenteurs

Nombre de détenteurs	2 436
Evolution depuis 1 an (sept 2020)	-2,95%
Evolution depuis 1 mois (août 2021)	0,04%

Mâle viande

Mâles viande de moins de 8 mois	15 980
Evolution depuis 1 an (sept 2020)	-4,92%
Evolution depuis 1 mois (août 2021)	5,70%
Mâles viande de 8 à 12 mois	5 605
Evolution depuis 1 an (sept 2020)	-2,91%
Evolution depuis 1 mois (août 2021)	-0,11%
Mâles viande de 12 à 18 mois	7 372
Evolution depuis 1 an (sept 2020)	-7,75%
Evolution depuis 1 mois (août 2021)	-13,83%
Mâles viande de 18 à 24 mois	4 675
Evolution depuis 1 an (sept 2020)	3,38%
Evolution depuis 1 mois (août 2021)	29,97%
Mâles viande de plus de 24 mois	4 064
Evolution depuis 1 an (sept 2020)	-7,26%
Evolution depuis 1 mois (août 2021)	0,79%

Mâle lait

Mâles lait de moins de 8 mois	3 972
Evolution depuis 1 an (sept 2020)	-9,38%
Evolution depuis 1 mois (août 2021)	7,24%
Mâles lait de 8 à 12 mois	1 714
Evolution depuis 1 an (sept 2020)	-0,06%
Evolution depuis 1 mois (août 2021)	-12,95%
Mâles lait de 12 à 18 mois	2 305
Evolution depuis 1 an (sept 2020)	-9,93%
Evolution depuis 1 mois (août 2021)	14,68%
Mâles lait de 18 à 24 mois	1 384
Evolution depuis 1 an (sept 2020)	-3,42%
Evolution depuis 1 mois (août 2021)	-12,96%
Mâles lait de plus de 24 mois	1 812
Evolution depuis 1 an (sept 2020)	-3,05%
Evolution depuis 1 mois (août 2021)	6,78%

Total des mâles viande	37 696
Evolution depuis 1 an (sept 2020)	-4,51%
Evolution depuis 1 mois (août 2021)	2,12%

Total des mâles lait	11 187
Evolution depuis 1 an (sept 2020)	-6,46%
Evolution depuis 1 mois (août 2021)	1,98%

Génisses viande

Génisses viande de moins 12 mois	22 431
Evolution depuis 1 an (sept 2020)	-5,29%
Evolution depuis 1 mois (août 2021)	0,42%
Génisses viande de 12 à 24 mois	20 048
Evolution depuis 1 an (sept 2020)	-1,01%
Evolution depuis 1 mois (août 2021)	0,24%
Génisses viande de plus de 24 mois	22 830
Evolution depuis 1 an (sept 2020)	-5,08%
Evolution depuis 1 mois (août 2021)	-0,47%

Génisses lait

Génisses lait de moins 12 mois	20 619
Evolution depuis 1 an (sept 2020)	-5,25%
Evolution depuis 1 mois (août 2021)	-0,01%
Génisses lait de 12 à 24 mois	20 623
Evolution depuis 1 an (sept 2020)	-0,70%
Evolution depuis 1 mois (août 2021)	-0,58%
Génisses lait de plus de 24 mois	12 783
Evolution depuis 1 an (sept 2020)	-7,86%
Evolution depuis 1 mois (août 2021)	1,20%

Total des génisses viande	65 309
Evolution depuis 1 an (sept 2020)	-3,94%
Evolution depuis 1 mois (août 2021)	0,05%

Total des génisses lait	54 025
Evolution depuis 1 an (sept 2020)	-4,22%
Evolution depuis 1 mois (août 2021)	0,05%

Vaches allaitantes présentes

Vaches allaitantes	51 381
Evolution depuis 1 an (sept 2020)	-4,41%
Evolution depuis 1 mois (août 2021)	0,36%
dont vaches allaitantes de plus de 4 ans	41 204
Evolution depuis 1 an (sept 2020)	-4,67%
Evolution depuis 1 mois (août 2021)	0,13%

Vaches laitières présentes

Vaches laitières	58 230
Evolution depuis 1 an (sept 2020)	-1,54%
Evolution depuis 1 mois (août 2021)	0,90%
dont vaches laitières de plus de 4 ans	34 146
Evolution depuis 1 an (sept 2020)	-3,58%
Evolution depuis 1 mois (août 2021)	1,76%

Veaux de boucherie présents

Veaux de boucherie	12 155
Evolution depuis 1 an (sept 2020)	-5,03%
Evolution depuis 1 mois (août 2021)	-2,86%
dont VB agés de plus de 4 mois	5 767
Evolution depuis 1 an (sept 2020)	21,85%
Evolution depuis 1 mois (août 2021)	0,77%

Notice

- Les catégories "viande" incluent les animaux croisés dont un des parents est de type racial viande
 - Les catégories "lait" incluent les animaux croisés dont aucun des deux parents n'est de type racial viande
 - A chaque traitement les mouvements sont recalculés pour tous les mois précédents. Les effectifs au dernier jour du mois sont recalculés pour les 2 mois précédents.

Effectifs présents au : 30/09/2021



Source des données : Etablissement de l'Elevage (EdE)

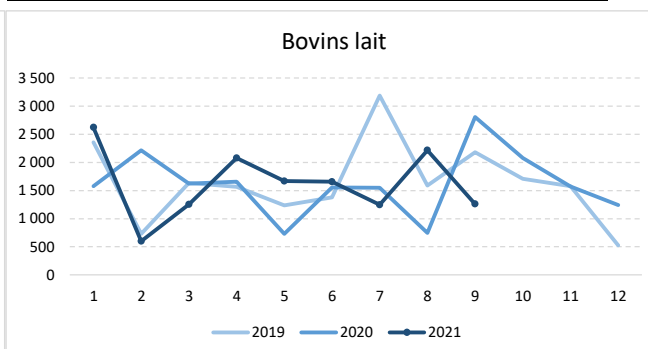
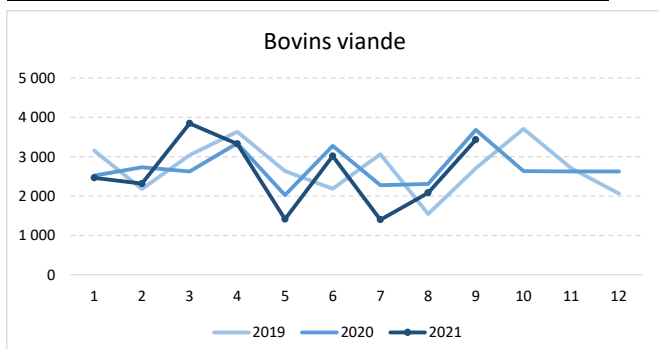
Traitement et diffusion : Infocentre des EdE du Grand Ouest (14, 16, 17, 22, 27, 28, 29, 35, 37, 41, 44, 49, 50, 53, 56, 61, 72, 76, 79, 85, 86)

Entrées (achat ou pension) : septembre 2021



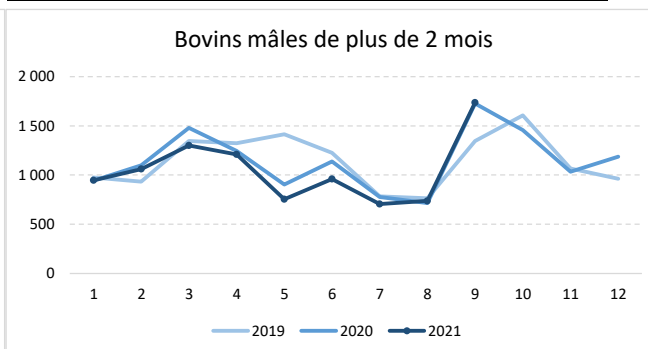
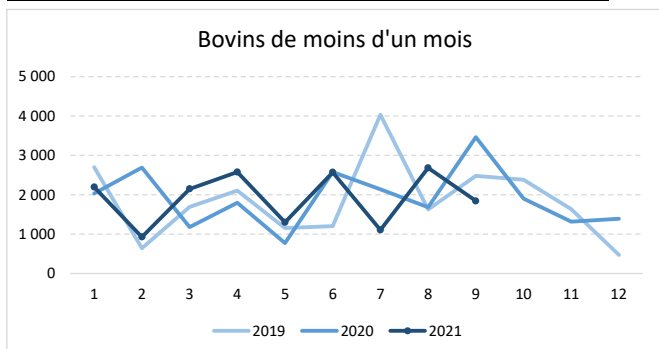
	sept.-21	Depuis : août-2021
Bovins viande	3 431	3 431
Evolution en 1 an	-6,84%	-6,84%

	sept.-21	Depuis : août-2021
Bovins lait	1 260	1 260
Evolution en 1 an	-55,13%	-55,13%



	sept.-21	Depuis : août-2021
Bovins de moins d'un mois	1 842	1 842
Evolution en 1 an	-46,82%	-46,82%

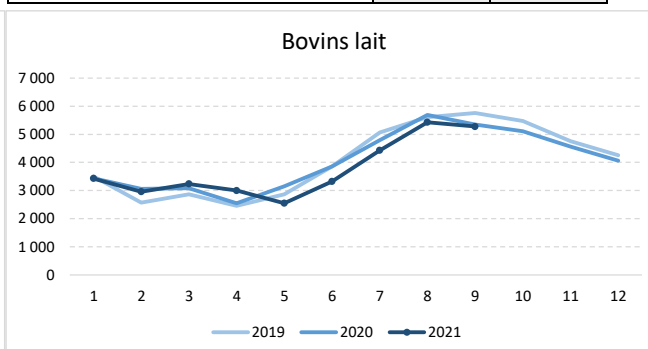
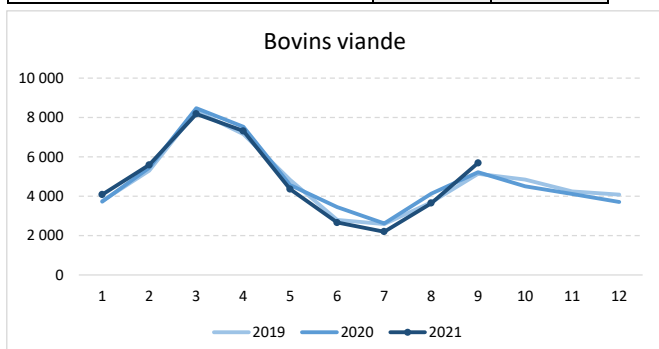
	sept.-21	Depuis : août-2021
Bovins mâles de plus de 2 mois	1 735	1 735
Evolution en 1 an	0,52%	0,52%



Naissances : septembre 2021

	sept.-21	Depuis : août-2021
Bovins viande	5 687	5 687
Evolution en 1 an	9,11%	9,11%

	sept.-21	Depuis : août-2021
Bovins lait	5 274	5 274
Evolution en 1 an	-1,44%	-1,44%



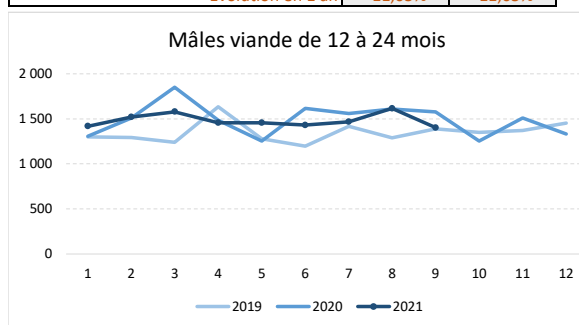
Source des données : Etablissement de l'Elevage (EdE)

Traitement et diffusion : Infocentre des EdE du Grand Ouest (14, 16, 17, 22, 27, 28, 29, 35, 37, 41, 44, 49, 50, 53, 56, 61, 72,76, 79, 85, 86)

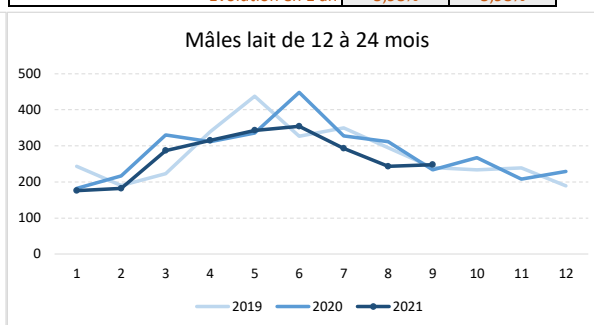
Sorties Boucherie : septembre 2021



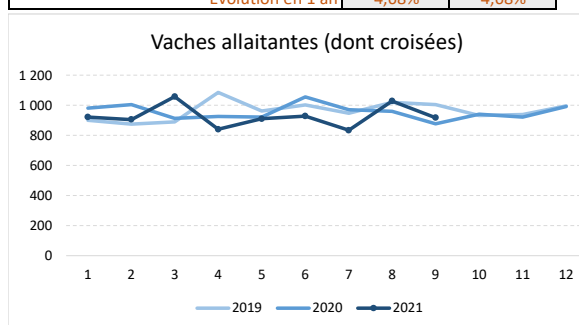
	sept.-21	Depuis : août-2021
Mâles viande de 12 à 24 mois	1 401	1 401
Evolution en 1 an	-11,05%	-11,05%



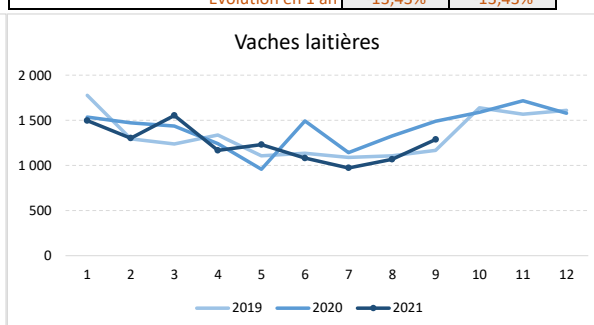
	sept.-21	Depuis : août-2021
Mâles lait de 12 à 24 mois	248	248
Evolution en 1 an	5,98%	5,98%



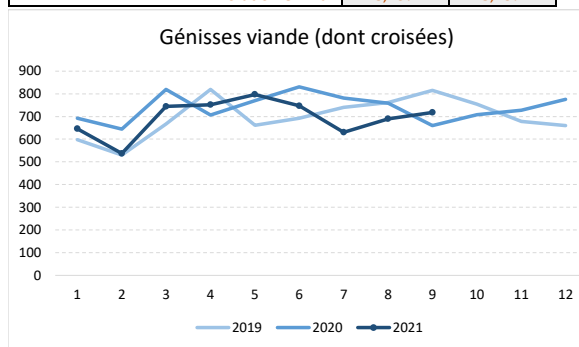
	sept.-21	Depuis : août-2021
Vaches allaitantes (dont croisées)	918	918
Evolution en 1 an	4,68%	4,68%



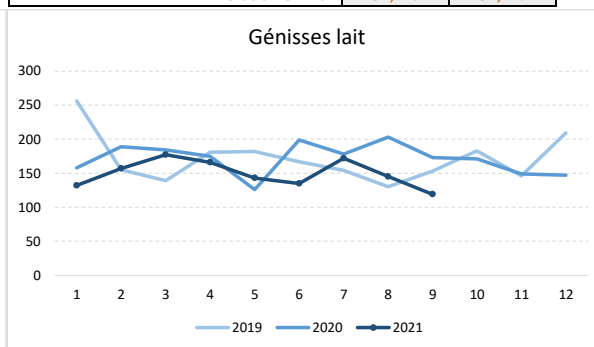
	sept.-21	Depuis : août-2021
Vaches laitières	1 289	1 289
Evolution en 1 an	-13,43%	-13,43%



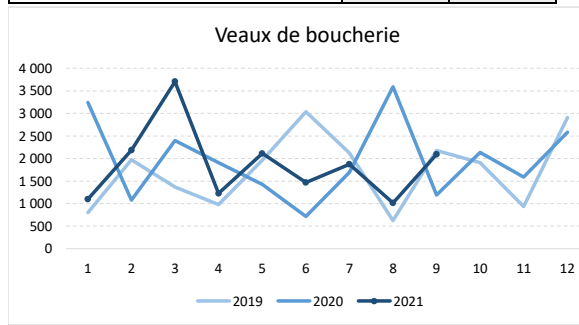
	sept.-21	Depuis : août-2021
Génisses viande (dont croisées)	718	718
Evolution en 1 an	8,79%	8,79%



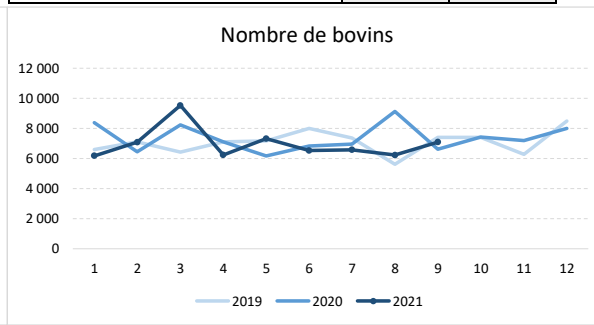
	sept.-21	Depuis : août-2021
Génisses lait	119	119
Evolution en 1 an	-31,21%	-31,21%



	sept.-21	Depuis : août-2021
Veaux de boucherie	2 091	2 091
Evolution en 1 an	75,86%	75,86%



	sept.-21	Depuis : août-2021
Nombre de bovins	7 092	7 092
Evolution en 1 an	7,18%	7,18%



Source des données : Etablissement de l'Elevage (EdE)

Traitement et diffusion : Infocentre des EdE du Grand Ouest (14, 16, 17, 22, 27, 28, 29, 35, 37, 41, 44, 49, 50, 53, 56, 61, 72, 76, 79, 85, 86)