

Effectifs présents au : 31/01/2022



Nombre de bovins

Nombre de bovins	284 243
Evolution depuis 1 an (janv 2021)	-3,55%
Evolution depuis 1 mois (déc 2021)	-1,01%

Nombre de détenteurs

Nombre de détenteurs	2 387
Evolution depuis 1 an (janv 2021)	-3,56%
Evolution depuis 1 mois (déc 2021)	-0,62%

Mâle viande

Mâles viande de moins de 8 mois	11 572
Evolution depuis 1 an (janv 2021)	-6,34%
Evolution depuis 1 mois (déc 2021)	-3,77%
Mâles viande de 8 à 12 mois	9 392
Evolution depuis 1 an (janv 2021)	2,90%
Evolution depuis 1 mois (déc 2021)	-3,92%
Mâles viande de 12 à 18 mois	8 097
Evolution depuis 1 an (janv 2021)	-4,02%
Evolution depuis 1 mois (déc 2021)	11,13%
Mâles viande de 18 à 24 mois	3 707
Evolution depuis 1 an (janv 2021)	-3,49%
Evolution depuis 1 mois (déc 2021)	-12,28%
Mâles viande de plus de 24 mois	3 839
Evolution depuis 1 an (janv 2021)	-7,96%
Evolution depuis 1 mois (déc 2021)	-0,57%

Mâle lait

Mâles lait de moins de 8 mois	4 322
Evolution depuis 1 an (janv 2021)	-7,49%
Evolution depuis 1 mois (déc 2021)	-0,55%
Mâles lait de 8 à 12 mois	939
Evolution depuis 1 an (janv 2021)	-11,08%
Evolution depuis 1 mois (déc 2021)	-14,48%
Mâles lait de 12 à 18 mois	2 812
Evolution depuis 1 an (janv 2021)	-6,08%
Evolution depuis 1 mois (déc 2021)	-3,27%
Mâles lait de 18 à 24 mois	1 158
Evolution depuis 1 an (janv 2021)	-0,86%
Evolution depuis 1 mois (déc 2021)	14,20%
Mâles lait de plus de 24 mois	1 855
Evolution depuis 1 an (janv 2021)	-3,69%
Evolution depuis 1 mois (déc 2021)	0,54%

Total des mâles viande	36 607
Evolution depuis 1 an (janv 2021)	-3,49%
Evolution depuis 1 mois (déc 2021)	-1,52%

Total des mâles lait	11 086
Evolution depuis 1 an (janv 2021)	-6,18%
Evolution depuis 1 mois (déc 2021)	-1,11%

Génisses viande

Génisses viande de moins 12 mois	22 150
Evolution depuis 1 an (janv 2021)	-3,86%
Evolution depuis 1 mois (déc 2021)	-2,23%
Génisses viande de 12 à 24 mois	19 945
Evolution depuis 1 an (janv 2021)	1,03%
Evolution depuis 1 mois (déc 2021)	0,72%
Génisses viande de plus de 24 mois	21 172
Evolution depuis 1 an (janv 2021)	-8,54%
Evolution depuis 1 mois (déc 2021)	-2,22%

Génisses lait

Génisses lait de moins 12 mois	20 169
Evolution depuis 1 an (janv 2021)	-4,75%
Evolution depuis 1 mois (déc 2021)	-0,73%
Génisses lait de 12 à 24 mois	20 273
Evolution depuis 1 an (janv 2021)	-1,47%
Evolution depuis 1 mois (déc 2021)	-0,66%
Génisses lait de plus de 24 mois	12 455
Evolution depuis 1 an (janv 2021)	-8,93%
Evolution depuis 1 mois (déc 2021)	-2,37%

Total des génisses viande	63 267
Evolution depuis 1 an (janv 2021)	-4,04%
Evolution depuis 1 mois (déc 2021)	-1,32%

Total des génisses lait	52 897
Evolution depuis 1 an (janv 2021)	-4,56%
Evolution depuis 1 mois (déc 2021)	-1,09%

Vaches allaitantes présentes

Vaches allaitantes	50 603
Evolution depuis 1 an (janv 2021)	-4,43%
Evolution depuis 1 mois (déc 2021)	-0,52%
dont vaches allaitantes de plus de 4 ans	40 053
Evolution depuis 1 an (janv 2021)	-5,79%
Evolution depuis 1 mois (déc 2021)	-0,99%

Vaches laitières présentes

Vaches laitières	57 772
Evolution depuis 1 an (janv 2021)	-0,44%
Evolution depuis 1 mois (déc 2021)	-0,83%
dont vaches laitières de plus de 4 ans	33 485
Evolution depuis 1 an (janv 2021)	-2,59%
Evolution depuis 1 mois (déc 2021)	-1,96%

Veaux de boucherie présents

Veaux de boucherie	11 899
Evolution depuis 1 an (janv 2021)	-5,01%
Evolution depuis 1 mois (déc 2021)	-0,60%
dont VB agés de plus de 4 mois	4 802
Evolution depuis 1 an (janv 2021)	-31,30%
Evolution depuis 1 mois (déc 2021)	21,85%

Notice

- Les catégories "viande" incluent les animaux croisés dont un des parents est de type racial viande
 - Les catégories "lait" incluent les animaux croisés dont aucun des deux parents n'est de type racial viande
 - A chaque traitement les mouvements sont recalculés pour tous les mois précédents. Les effectifs au dernier jour du mois sont recalculés pour les 2 mois précédents.

Effectifs présents au : 31/01/2022



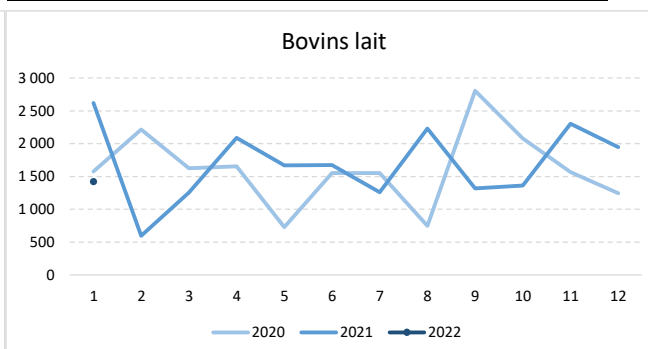
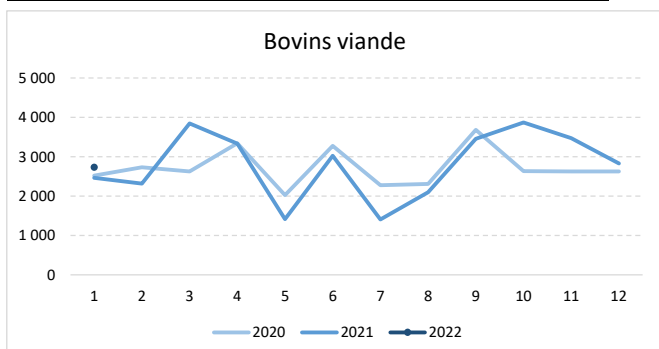
Source des données : Etablissement de l'Elevage (EdE)

Traitement et diffusion : Infocentre des EdE du Grand Ouest (14, 16, 17, 22, 27, 28, 29, 35, 37, 41, 44, 49, 50, 53, 56, 61, 72, 76, 79, 85, 86)

Entrées (achat ou pension) : janvier 2022

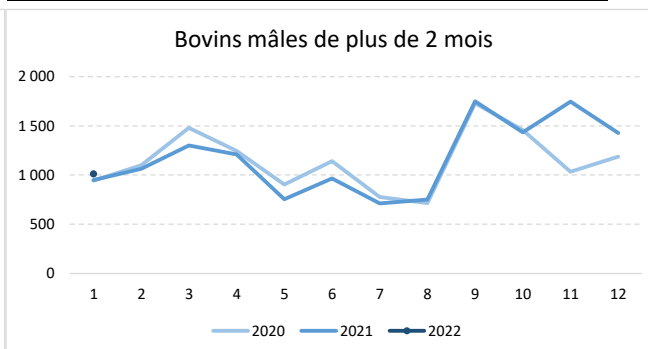
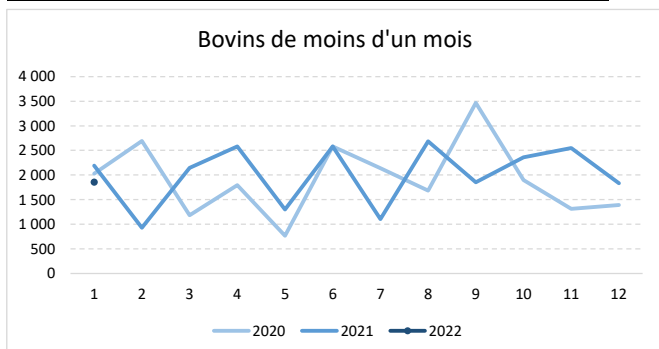
	janv.-22	Depuis : août-2021
Bovins viande	2 731	18 469
Evolution en 1 an	10,61%	12,87%

	janv.-22	Depuis : août-2021
Bovins lait	1 419	10 583
Evolution en 1 an	-45,88%	-4,43%



	janv.-22	Depuis : août-2021
Bovins de moins d'un mois	1 852	13 131
Evolution en 1 an	-15,51%	9,93%

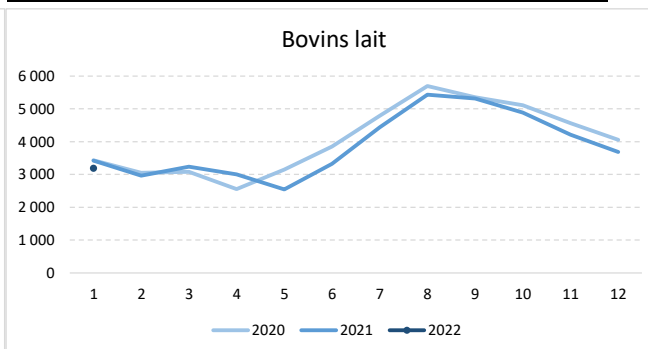
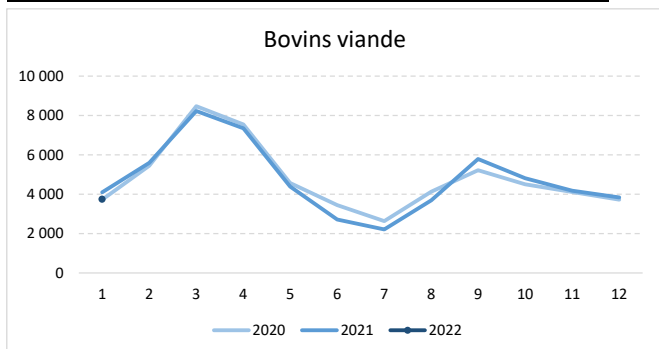
	janv.-22	Depuis : août-2021
Bovins mâles de plus de 2 mois	1 010	8 116
Evolution en 1 an	6,54%	14,84%



Naissances : janvier 2022

	janv.-22	Depuis : août-2021
Bovins viande	3 736	26 022
Evolution en 1 an	-8,59%	1,03%

	janv.-22	Depuis : août-2021
Bovins lait	3 182	26 729
Evolution en 1 an	-7,12%	-5,21%



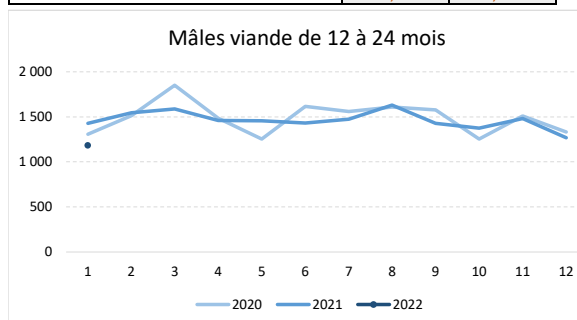
Source des données : Etablissement de l'Elevage (EdE)

Traitement et diffusion : Infocentre des EdE du Grand Ouest (14, 16, 17, 22, 27, 28, 29, 35, 37, 41, 44, 49, 50, 53, 56, 61, 72,76, 79, 85, 86)

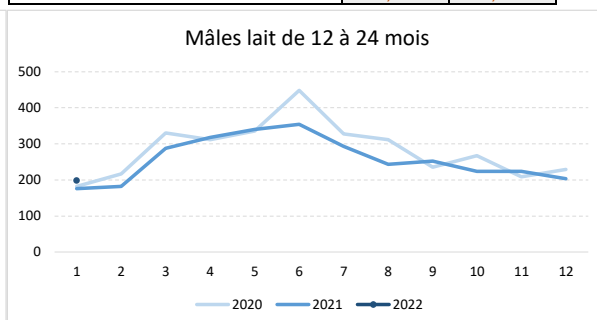
Sorties Boucherie : janvier 2022



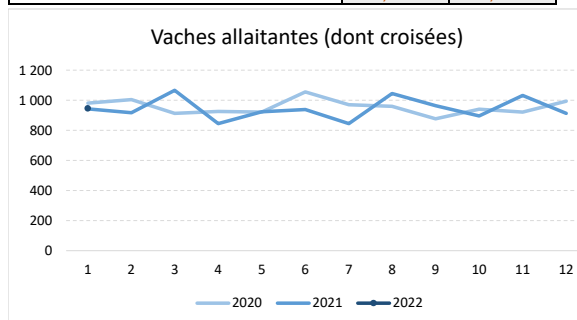
	janv.-22	Depuis : août-2021
Mâles viande de 12 à 24 mois	1 180	8 360
Evolution en 1 an	-17,37%	-3,99%



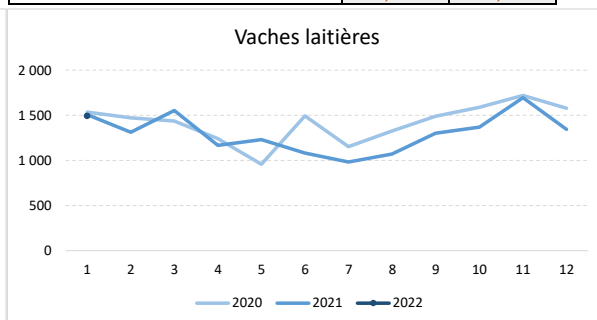
	janv.-22	Depuis : août-2021
Mâles lait de 12 à 24 mois	198	1 344
Evolution en 1 an	12,50%	-5,88%



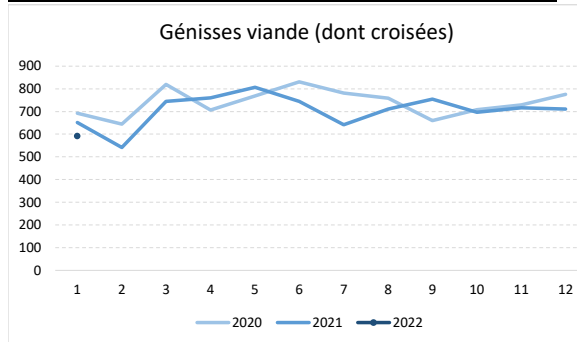
	janv.-22	Depuis : août-2021
Vaches allaitantes (dont croisées)	946	5 799
Evolution en 1 an	0,21%	2,80%



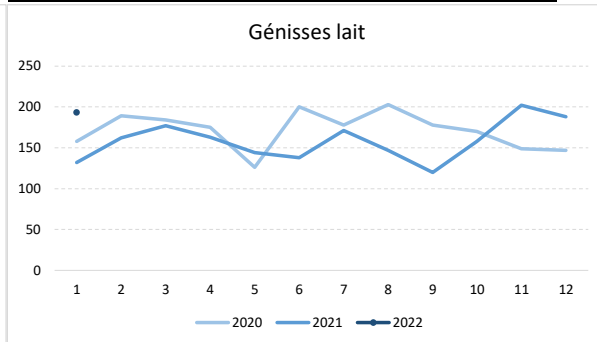
	janv.-22	Depuis : août-2021
Vaches laitières	1 494	8 282
Evolution en 1 an	-0,99%	-10,16%



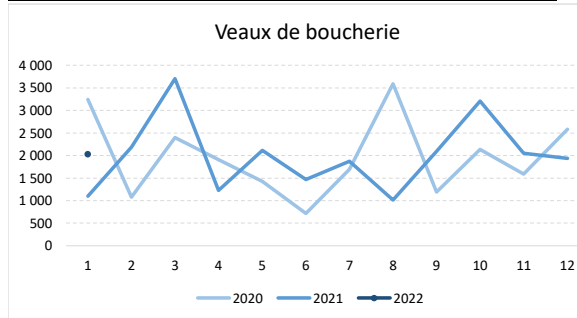
	janv.-22	Depuis : août-2021
Génisses viande (dont croisées)	591	4 179
Evolution en 1 an	-9,36%	-2,43%



	janv.-22	Depuis : août-2021
Génisses lait	193	1 008
Evolution en 1 an	46,21%	2,96%



	janv.-22	Depuis : août-2021
Veaux de boucherie	2 029	12 324
Evolution en 1 an	84,62%	1,15%



	janv.-22	Depuis : août-2021
Nombre de bovins	6 856	43 263
Evolution en 1 an	10,00%	-3,04%

