

# Effectifs présents au : 30/06/2022



## Nombre de bovins

<b>Nombre de bovins</b>	<b>283 235</b>
Evolution depuis 1 an (juin 2021)	-2,39%
Evolution depuis 1 mois (mai 2022)	-0,38%

## Nombre de détenteurs

<b>Nombre de détenteurs</b>	<b>2 375</b>
Evolution depuis 1 an (juin 2021)	-2,94%
Evolution depuis 1 mois (mai 2022)	-0,25%

## Mâle viande

<b>Mâles viande de moins de 8 mois</b>	<b>15 645</b>
Evolution depuis 1 an (juin 2021)	-2,58%
Evolution depuis 1 mois (mai 2022)	-5,07%
<b>Mâles viande de 8 à 12 mois</b>	<b>5 394</b>
Evolution depuis 1 an (juin 2021)	11,63%
Evolution depuis 1 mois (mai 2022)	11,68%
<b>Mâles viande de 12 à 18 mois</b>	<b>11 570</b>
Evolution depuis 1 an (juin 2021)	6,56%
Evolution depuis 1 mois (mai 2022)	-4,84%
<b>Mâles viande de 18 à 24 mois</b>	<b>2 808</b>
Evolution depuis 1 an (juin 2021)	-5,30%
Evolution depuis 1 mois (mai 2022)	0,72%
<b>Mâles viande de plus de 24 mois</b>	<b>3 976</b>
Evolution depuis 1 an (juin 2021)	-4,26%
Evolution depuis 1 mois (mai 2022)	-1,00%

## Mâle lait

<b>Mâles lait de moins de 8 mois</b>	<b>3 216</b>
Evolution depuis 1 an (juin 2021)	-3,42%
Evolution depuis 1 mois (mai 2022)	-2,16%
<b>Mâles lait de 8 à 12 mois</b>	<b>2 011</b>
Evolution depuis 1 an (juin 2021)	-3,64%
Evolution depuis 1 mois (mai 2022)	12,66%
<b>Mâles lait de 12 à 18 mois</b>	<b>1 431</b>
Evolution depuis 1 an (juin 2021)	-7,56%
Evolution depuis 1 mois (mai 2022)	-12,32%
<b>Mâles lait de 18 à 24 mois</b>	<b>1 833</b>
Evolution depuis 1 an (juin 2021)	-8,30%
Evolution depuis 1 mois (mai 2022)	-2,19%
<b>Mâles lait de plus de 24 mois</b>	<b>1 623</b>
Evolution depuis 1 an (juin 2021)	2,85%
Evolution depuis 1 mois (mai 2022)	-1,81%

<b>Total des mâles viande</b>	<b>39 393</b>
Evolution depuis 1 an (juin 2021)	1,35%
Evolution depuis 1 mois (mai 2022)	-2,19%

<b>Total des mâles lait</b>	<b>10 114</b>
Evolution depuis 1 an (juin 2021)	-4,06%
Evolution depuis 1 mois (mai 2022)	-1,14%

## Génisses viande

<b>Génisses viande de moins 12 mois</b>	<b>22 249</b>
Evolution depuis 1 an (juin 2021)	-2,65%
Evolution depuis 1 mois (mai 2022)	-0,52%
<b>Génisses viande de 12 à 24 mois</b>	<b>19 864</b>
Evolution depuis 1 an (juin 2021)	-0,04%
Evolution depuis 1 mois (mai 2022)	-1,18%
<b>Génisses viande de plus de 24 mois</b>	<b>22 217</b>
Evolution depuis 1 an (juin 2021)	-5,00%
Evolution depuis 1 mois (mai 2022)	-0,46%

## Génisses lait

<b>Génisses lait de moins 12 mois</b>	<b>19 989</b>
Evolution depuis 1 an (juin 2021)	-4,56%
Evolution depuis 1 mois (mai 2022)	-1,14%
<b>Génisses lait de 12 à 24 mois</b>	<b>19 928</b>
Evolution depuis 1 an (juin 2021)	-4,28%
Evolution depuis 1 mois (mai 2022)	-1,34%
<b>Génisses lait de plus de 24 mois</b>	<b>11 738</b>
Evolution depuis 1 an (juin 2021)	-3,95%
Evolution depuis 1 mois (mai 2022)	1,98%

<b>Total des génisses viande</b>	<b>64 330</b>
Evolution depuis 1 an (juin 2021)	-2,70%
Evolution depuis 1 mois (mai 2022)	-0,71%

<b>Total des génisses lait</b>	<b>51 655</b>
Evolution depuis 1 an (juin 2021)	-4,31%
Evolution depuis 1 mois (mai 2022)	-0,53%

## Vaches allaitantes présentes

<b>Vaches allaitantes</b>	<b>49 887</b>
Evolution depuis 1 an (juin 2021)	-4,58%
Evolution depuis 1 mois (mai 2022)	-1,15%
<b>dont vaches allaitantes de plus de 4 ans</b>	<b>39 841</b>
Evolution depuis 1 an (juin 2021)	-5,56%
Evolution depuis 1 mois (mai 2022)	-1,16%

## Vaches laitières présentes

<b>Vaches laitières</b>	<b>56 184</b>
Evolution depuis 1 an (juin 2021)	-0,78%
Evolution depuis 1 mois (mai 2022)	-0,42%
<b>dont vaches laitières de plus de 4 ans</b>	<b>31 998</b>
Evolution depuis 1 an (juin 2021)	-0,86%
Evolution depuis 1 mois (mai 2022)	-0,04%

## Veaux de boucherie présents

<b>Veaux de boucherie</b>	<b>11 557</b>
Evolution depuis 1 an (juin 2021)	-0,99%
Evolution depuis 1 mois (mai 2022)	14,49%
<b>dont VB agés de plus de 4 mois</b>	<b>4 536</b>
Evolution depuis 1 an (juin 2021)	-0,18%
Evolution depuis 1 mois (mai 2022)	20,25%

### Notice

- Les catégories "viande" incluent les animaux croisés dont un des parents est de type racial viande  
 - Les catégories "lait" incluent les animaux croisés dont aucun des deux parents n'est de type racial viande  
 - A chaque traitement les mouvements sont recalculés pour tous les mois précédents. Les effectifs au dernier jour du mois sont recalculés pour les 2 mois précédents.

# Effectifs présents au : 30/06/2022



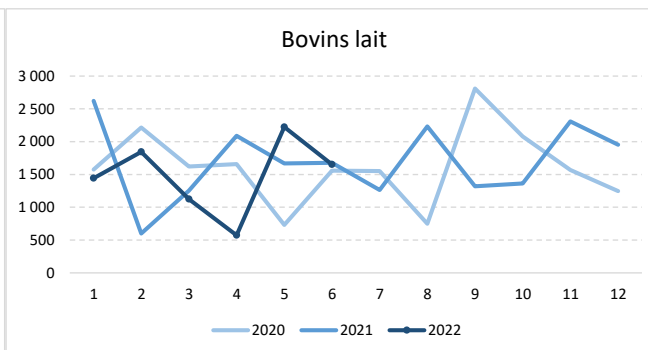
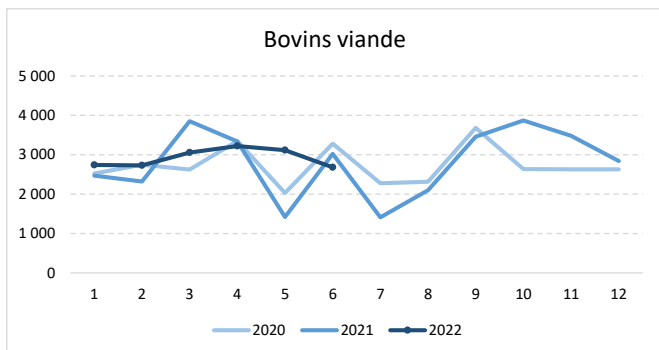
Source des données : Etablissement de l'Elevage (EdE)

Traitement et diffusion : Infocentre des EdE du Grand Ouest (14, 16, 17, 22, 27, 28, 29, 35, 37, 41, 44, 49, 50, 53, 56, 61, 72, 76, 79, 85, 86)

## Entrées (achat ou pension) : juin 2022

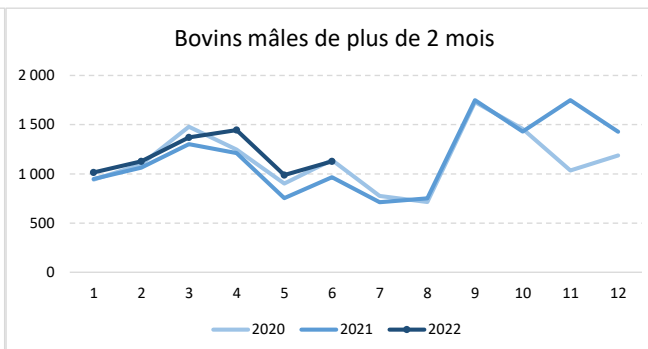
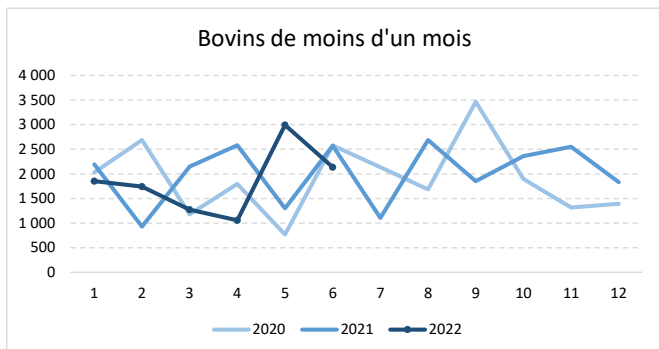
	juin-22	Depuis : août-2021
<b>Bovins viande</b>	<b>2 681</b>	<b>33 312</b>
Evolution en 1 an	-11,31%	9,88%

	juin-22	Depuis : août-2021
<b>Bovins lait</b>	<b>1 651</b>	<b>18 035</b>
Evolution en 1 an	-1,67%	-1,81%



	juin-22	Depuis : août-2021
<b>Bovins de moins d'un mois</b>	<b>2 133</b>	<b>22 333</b>
Evolution en 1 an	-17,17%	3,98%

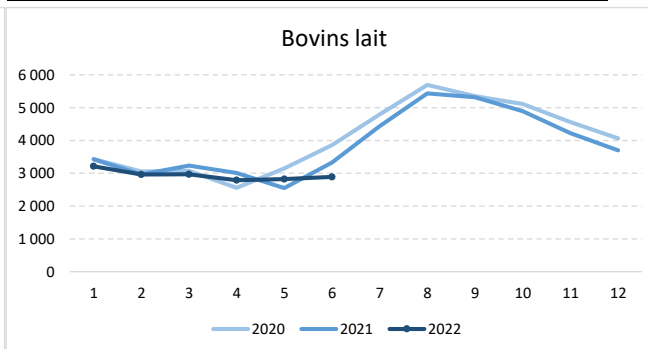
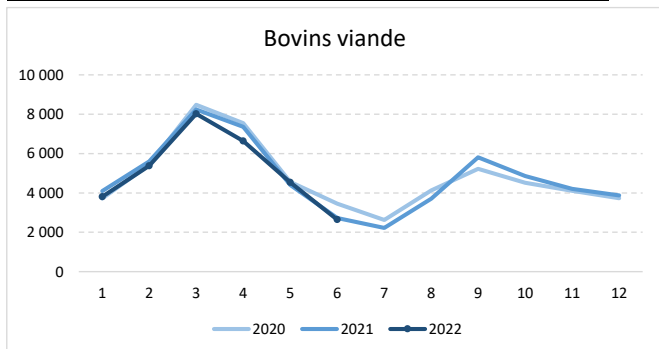
	juin-22	Depuis : août-2021
<b>Bovins mâles de plus de 2 mois</b>	<b>1 127</b>	<b>14 181</b>
Evolution en 1 an	16,67%	14,69%



## Naissances : juin 2022

	juin-22	Depuis : août-2021
<b>Bovins viande</b>	<b>2 642</b>	<b>53 475</b>
Evolution en 1 an	-3,12%	-1,19%

	juin-22	Depuis : août-2021
<b>Bovins lait</b>	<b>2 886</b>	<b>41 204</b>
Evolution en 1 an	-13,23%	-4,79%



Source des données : Etablissement de l'Elevage (EdE)

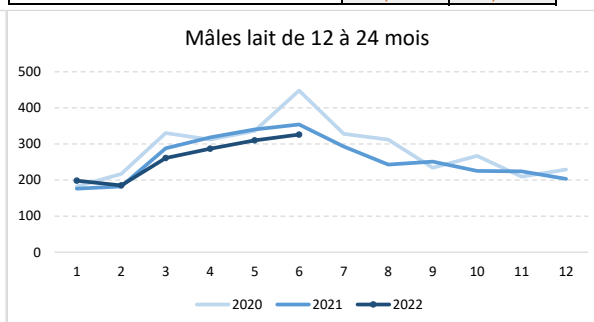
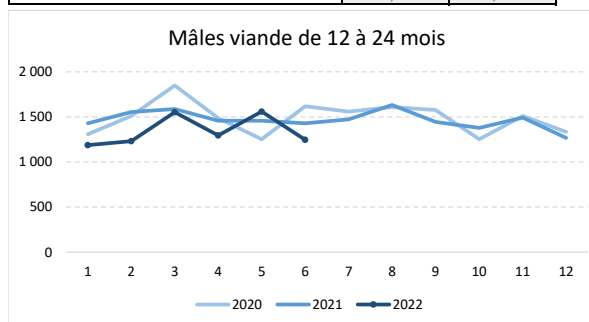
Traitement et diffusion : Infocentre des EdE du Grand Ouest (14, 16, 17, 22, 27, 28, 29, 35, 37, 41, 44, 49, 50, 53, 56, 61, 72,76, 79, 85, 86)

# Sorties Boucherie : juin 2022



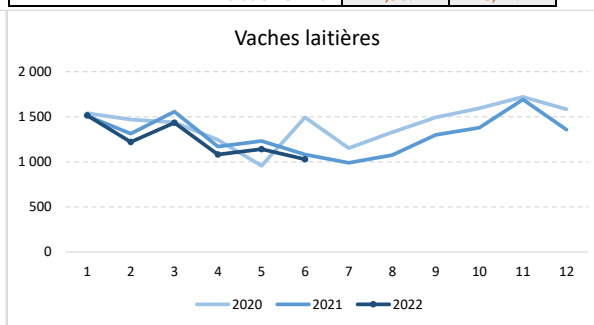
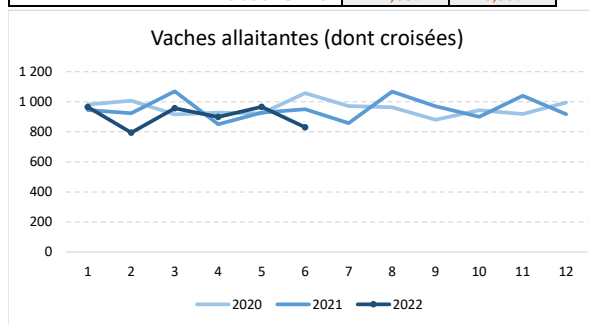
	juin-22	Depuis : août-2021
<b>Mâles viande de 12 à 24 mois</b>	<b>1 246</b>	<b>15 280</b>
Evolution en 1 an	-12,81%	-5,64%

	juin-22	Depuis : août-2021
<b>Mâles lait de 12 à 24 mois</b>	<b>326</b>	<b>2 713</b>
Evolution en 1 an	-7,91%	-6,74%



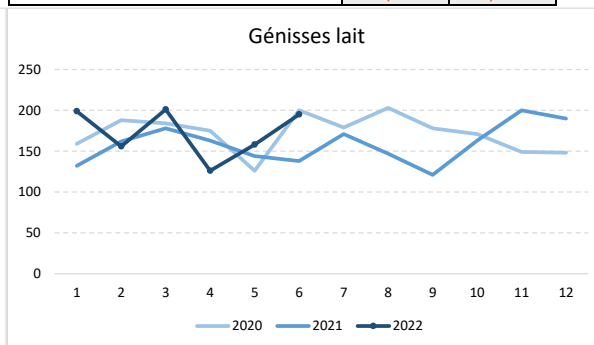
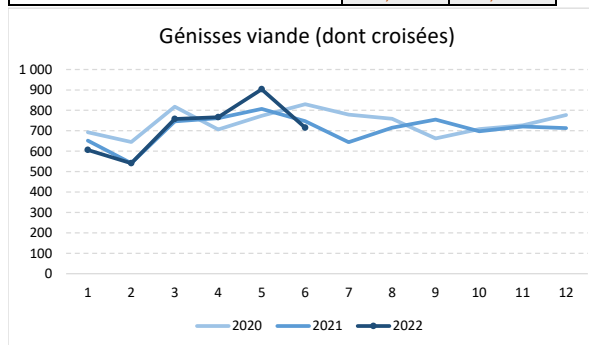
	juin-22	Depuis : août-2021
<b>Vaches allaitantes (dont croisées)</b>	<b>830</b>	<b>10 301</b>
Evolution en 1 an	-12,63%	-0,59%

	juin-22	Depuis : août-2021
<b>Vaches laitières</b>	<b>1 028</b>	<b>14 217</b>
Evolution en 1 an	-4,90%	-8,74%



	juin-22	Depuis : août-2021
<b>Génisses viande (dont croisées)</b>	<b>715</b>	<b>7 890</b>
Evolution en 1 an	-4,28%	0,03%

	juin-22	Depuis : août-2021
<b>Génisses lait</b>	<b>195</b>	<b>1 856</b>
Evolution en 1 an	41,30%	5,10%



	juin-22	Depuis : août-2021
<b>Veaux de boucherie</b>	<b>895</b>	<b>22 140</b>
Evolution en 1 an	-38,99%	-3,26%

	juin-22	Depuis : août-2021
<b>Nombre de bovins</b>	<b>5 591</b>	<b>77 920</b>
Evolution en 1 an	-14,69%	-4,39%

