

# Effectifs présents au : 31/10/2022



## Nombre de bovins

Nombre de bovins	285 933
Evolution depuis 1 an (oct 2021)	-1,17%
Evolution depuis 1 mois (sept 2022)	-0,28%

## Nombre de détenteurs

Nombre de détenteurs	2 352
Evolution depuis 1 an (oct 2021)	-2,69%
Evolution depuis 1 mois (sept 2022)	-0,51%

## Mâle viande

Mâles viande de moins de 8 mois	15 076
Evolution depuis 1 an (oct 2021)	-2,05%
Evolution depuis 1 mois (sept 2022)	-6,61%
Mâles viande de 8 à 12 mois	6 653
Evolution depuis 1 an (oct 2021)	1,34%
Evolution depuis 1 mois (sept 2022)	14,92%
Mâles viande de 12 à 18 mois	7 273
Evolution depuis 1 an (oct 2021)	11,89%
Evolution depuis 1 mois (sept 2022)	-12,26%
Mâles viande de 18 à 24 mois	6 118
Evolution depuis 1 an (oct 2021)	16,53%
Evolution depuis 1 mois (sept 2022)	15,02%
Mâles viande de plus de 24 mois	3 995
Evolution depuis 1 an (oct 2021)	-0,10%
Evolution depuis 1 mois (sept 2022)	0,99%

## Mâle lait

Mâles lait de moins de 8 mois	3 981
Evolution depuis 1 an (oct 2021)	-9,46%
Evolution depuis 1 mois (sept 2022)	-2,67%
Mâles lait de 8 à 12 mois	1 339
Evolution depuis 1 an (oct 2021)	-6,56%
Evolution depuis 1 mois (sept 2022)	-9,59%
Mâles lait de 12 à 18 mois	2 366
Evolution depuis 1 an (oct 2021)	-8,65%
Evolution depuis 1 mois (sept 2022)	8,63%
Mâles lait de 18 à 24 mois	1 151
Evolution depuis 1 an (oct 2021)	-1,54%
Evolution depuis 1 mois (sept 2022)	-14,74%
Mâles lait de plus de 24 mois	1 835
Evolution depuis 1 an (oct 2021)	0,33%
Evolution depuis 1 mois (sept 2022)	3,85%

Total des mâles viande	39 115
Evolution depuis 1 an (oct 2021)	3,74%
Evolution depuis 1 mois (sept 2022)	-0,96%

Total des mâles lait	10 672
Evolution depuis 1 an (oct 2021)	-6,53%
Evolution depuis 1 mois (sept 2022)	-1,79%

## Génisses viande

Génisses viande de moins 12 mois	22 431
Evolution depuis 1 an (oct 2021)	-0,95%
Evolution depuis 1 mois (sept 2022)	0,15%
Génisses viande de 12 à 24 mois	19 654
Evolution depuis 1 an (oct 2021)	-1,19%
Evolution depuis 1 mois (sept 2022)	0,84%
Génisses viande de plus de 24 mois	21 855
Evolution depuis 1 an (oct 2021)	-2,63%
Evolution depuis 1 mois (sept 2022)	-0,16%

## Génisses lait

Génisses lait de moins 12 mois	19 830
Evolution depuis 1 an (oct 2021)	-3,69%
Evolution depuis 1 mois (sept 2022)	-0,16%
Génisses lait de 12 à 24 mois	19 683
Evolution depuis 1 an (oct 2021)	-4,17%
Evolution depuis 1 mois (sept 2022)	-0,23%
Génisses lait de plus de 24 mois	12 398
Evolution depuis 1 an (oct 2021)	-3,53%
Evolution depuis 1 mois (sept 2022)	1,06%

Total des génisses viande	63 940
Evolution depuis 1 an (oct 2021)	-1,60%
Evolution depuis 1 mois (sept 2022)	0,25%

Total des génisses lait	51 911
Evolution depuis 1 an (oct 2021)	-3,83%
Evolution depuis 1 mois (sept 2022)	0,10%

## Vaches allaitantes présentes

Vaches allaitantes	49 484
Evolution depuis 1 an (oct 2021)	-3,56%
Evolution depuis 1 mois (sept 2022)	0,50%
dont vaches allaitantes de plus de 4 ans	39 582
Evolution depuis 1 an (oct 2021)	-3,34%
Evolution depuis 1 mois (sept 2022)	0,57%

## Vaches laitières présentes

Vaches laitières	57 682
Evolution depuis 1 an (oct 2021)	-1,51%
Evolution depuis 1 mois (sept 2022)	0,29%
dont vaches laitières de plus de 4 ans	34 182
Evolution depuis 1 an (oct 2021)	-1,03%
Evolution depuis 1 mois (sept 2022)	1,03%

## Veaux de boucherie présents

Veaux de boucherie	12 156
Evolution depuis 1 an (oct 2021)	7,90%
Evolution depuis 1 mois (sept 2022)	-12,32%
dont VB agés de plus de 4 mois	5 827
Evolution depuis 1 an (oct 2021)	39,04%
Evolution depuis 1 mois (sept 2022)	-3,75%

### Notice

- Les catégories "viande" incluent les animaux croisés dont un des parents est de type racial viande
- Les catégories "lait" incluent les animaux croisés dont aucun des deux parents n'est de type racial viande
- A chaque traitement les mouvements sont recalculés pour tous les mois précédents. Les effectifs au dernier jour du mois sont recalculés pour les 2 mois précédents.

# Effectifs présents au : 31/10/2022



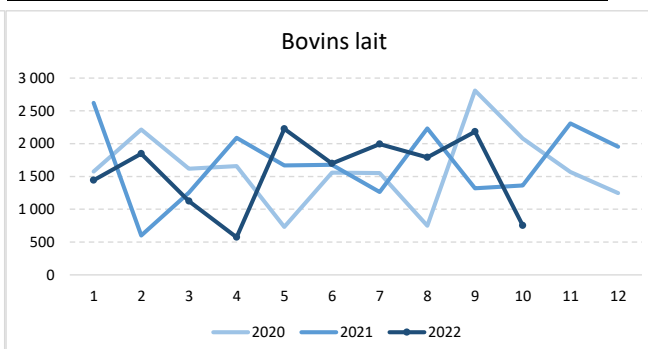
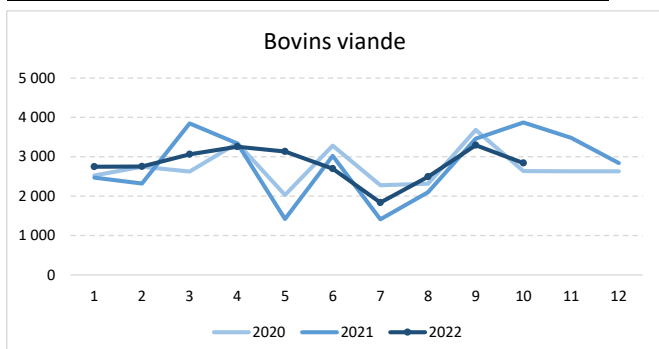
Source des données : Etablissement de l'Elevage (EdE)

Traitement et diffusion : Infocentre des EdE du Grand Ouest (14, 16, 17, 22, 27, 28, 29, 35, 37, 41, 44, 49, 50, 53, 56, 61, 72, 76, 79, 85, 86)

## Entrées (achat ou pension) : octobre 2022

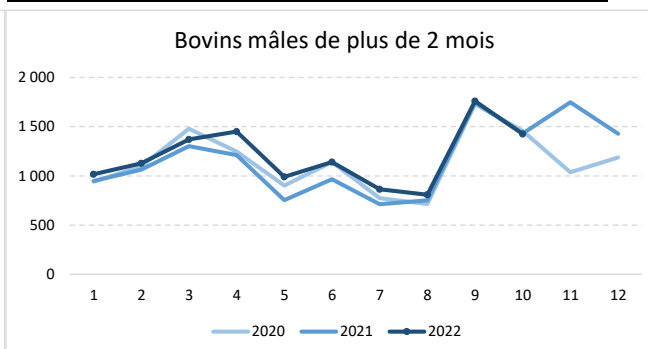
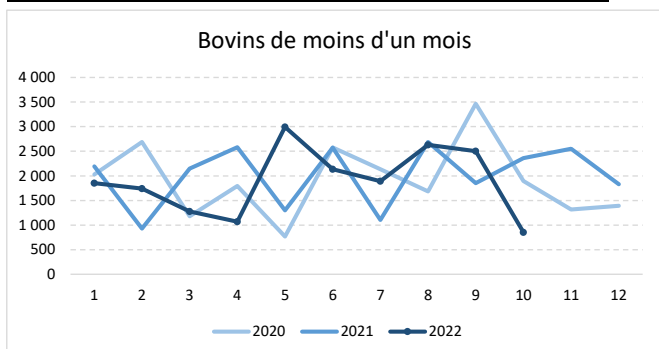
	oct.-22	Depuis : août-2022
<b>Bovins viande</b>	<b>2 839</b>	<b>8 624</b>
Evolution en 1 an	-26,68%	-8,57%

	oct.-22	Depuis : août-2022
<b>Bovins lait</b>	<b>751</b>	<b>4 726</b>
Evolution en 1 an	-44,94%	-3,86%



	oct.-22	Depuis : août-2022
<b>Bovins de moins d'un mois</b>	<b>853</b>	<b>5 987</b>
Evolution en 1 an	-63,86%	-13,24%

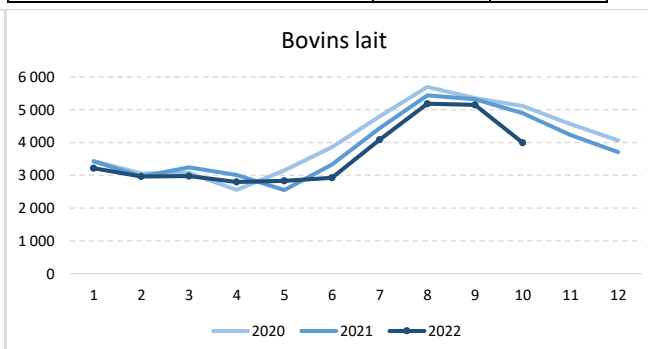
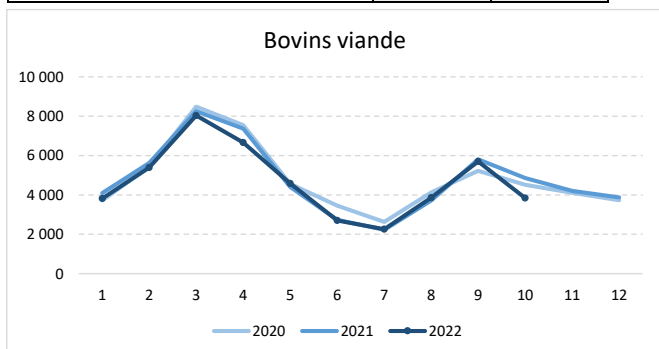
	oct.-22	Depuis : août-2022
<b>Bovins mâles de plus de 2 mois</b>	<b>1 426</b>	<b>3 994</b>
Evolution en 1 an	-0,35%	1,60%



## Naissances : octobre 2022

	oct.-22	Depuis : août-2022
<b>Bovins viande</b>	<b>3 842</b>	<b>13 404</b>
Evolution en 1 an	-20,91%	-6,82%

	oct.-22	Depuis : août-2022
<b>Bovins lait</b>	<b>3 992</b>	<b>14 320</b>
Evolution en 1 an	-18,38%	-8,48%



Source des données : Etablissement de l'Elevage (EdE)

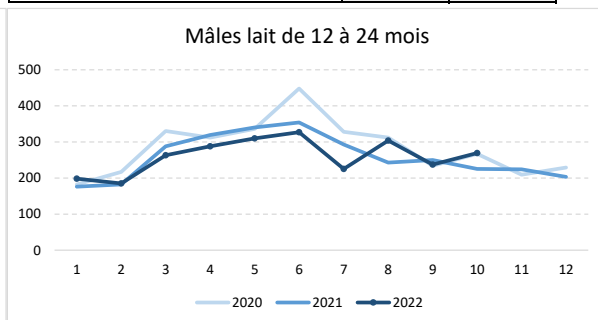
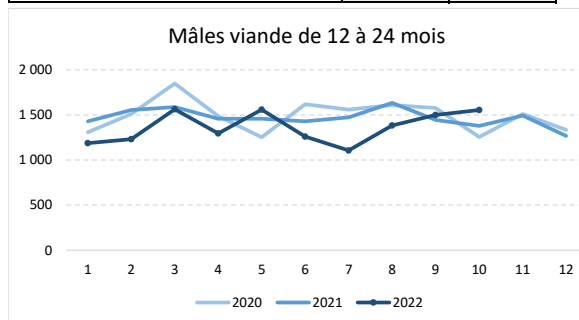
Traitement et diffusion : Infocentre des EdE du Grand Ouest (14, 16, 17, 22, 27, 28, 29, 35, 37, 41, 44, 49, 50, 53, 56, 61, 72, 76, 79, 85, 86)

# Sorties Boucherie : octobre 2022



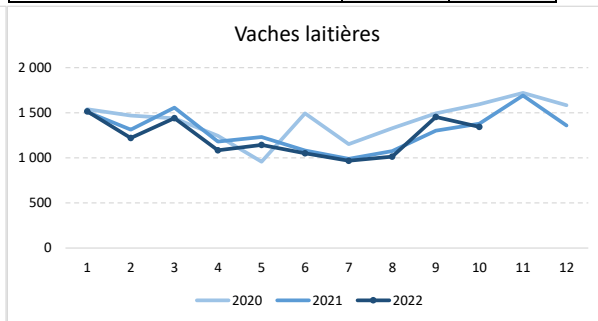
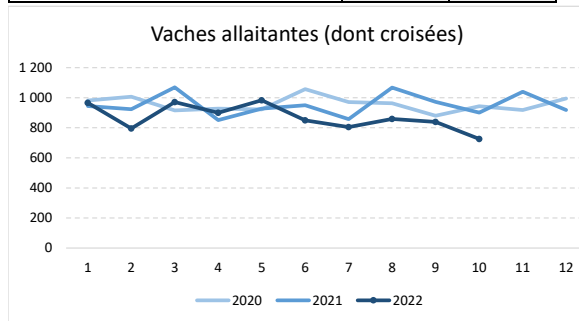
	oct.-22	Depuis : août-2022
<b>Mâles viande de 12 à 24 mois</b>	<b>1 554</b>	<b>4 435</b>
Evolution en 1 an	12,69%	-0,45%

	oct.-22	Depuis : août-2022
<b>Mâles lait de 12 à 24 mois</b>	<b>269</b>	<b>810</b>
Evolution en 1 an	19,56%	12,81%



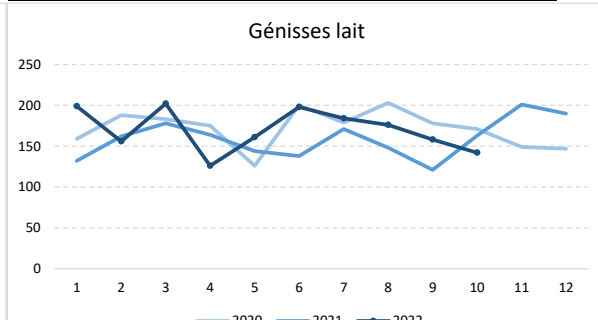
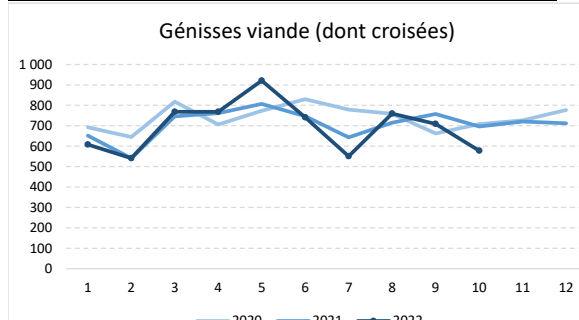
	oct.-22	Depuis : août-2022
<b>Vaches allaitantes (dont croisées)</b>	<b>726</b>	<b>2 424</b>
Evolution en 1 an	-19,42%	-17,55%

	oct.-22	Depuis : août-2022
<b>Vaches laitières</b>	<b>1 344</b>	<b>3 812</b>
Evolution en 1 an	-2,47%	1,57%



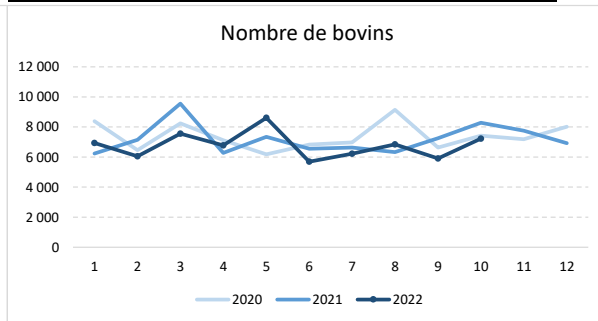
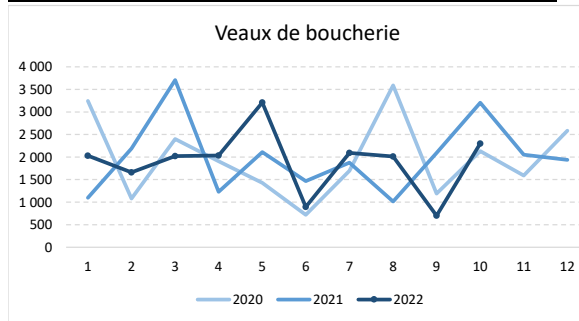
	oct.-22	Depuis : août-2022
<b>Génisses viande (dont croisées)</b>	<b>578</b>	<b>2 047</b>
Evolution en 1 an	-16,95%	-5,62%

	oct.-22	Depuis : août-2022
<b>Génisses lait</b>	<b>142</b>	<b>476</b>
Evolution en 1 an	-12,88%	10,19%



	oct.-22	Depuis : août-2022
<b>Veaux de boucherie</b>	<b>2 300</b>	<b>5 012</b>
Evolution en 1 an	-28,21%	-20,57%

	oct.-22	Depuis : août-2022
<b>Nombre de bovins</b>	<b>7 219</b>	<b>19 966</b>
Evolution en 1 an	-12,84%	-8,68%



Source des données : Etablissement de l'Elevage (EdE)

Traitement et diffusion : Infocentre des EdE du Grand Ouest (14, 16, 17, 22, 27, 28, 29, 35, 37, 41, 44, 49, 50, 53, 56, 61, 72, 76, 79, 85, 86)