

# Effectifs présents au : 31/03/2021



## Nombre de bovins

Nombre de bovins	520 757
Evolution depuis 1 an (mars 2020)	-3,31%
Evolution depuis 1 mois (févr 2021)	-0,48%

## Nombre de détenteurs

Nombre de détenteurs	2 801
Evolution depuis 1 an (mars 2020)	-3,75%
Evolution depuis 1 mois (févr 2021)	-0,18%

## Mâle viande

Mâles viande de moins de 8 mois	40 508
Evolution depuis 1 an (mars 2020)	-0,12%
Evolution depuis 1 mois (févr 2021)	7,62%
Mâles viande de 8 à 12 mois	12 046
Evolution depuis 1 an (mars 2020)	-3,35%
Evolution depuis 1 mois (févr 2021)	-20,55%
Mâles viande de 12 à 18 mois	19 941
Evolution depuis 1 an (mars 2020)	-3,45%
Evolution depuis 1 mois (févr 2021)	2,10%
Mâles viande de 18 à 24 mois	7 516
Evolution depuis 1 an (mars 2020)	-3,97%
Evolution depuis 1 mois (févr 2021)	10,99%
Mâles viande de plus de 24 mois	4 332
Evolution depuis 1 an (mars 2020)	15,83%
Evolution depuis 1 mois (févr 2021)	5,12%

Total des mâles viande	84 343
Evolution depuis 1 an (mars 2020)	-1,06%
Evolution depuis 1 mois (févr 2021)	1,34%

## Mâle lait

Mâles lait de moins de 8 mois	4 611
Evolution depuis 1 an (mars 2020)	-10,17%
Evolution depuis 1 mois (févr 2021)	-4,85%
Mâles lait de 8 à 12 mois	1 218
Evolution depuis 1 an (mars 2020)	-8,56%
Evolution depuis 1 mois (févr 2021)	12,26%
Mâles lait de 12 à 18 mois	2 477
Evolution depuis 1 an (mars 2020)	-8,90%
Evolution depuis 1 mois (févr 2021)	-14,26%
Mâles lait de 18 à 24 mois	1 656
Evolution depuis 1 an (mars 2020)	-17,90%
Evolution depuis 1 mois (févr 2021)	18,88%
Mâles lait de plus de 24 mois	985
Evolution depuis 1 an (mars 2020)	8,12%
Evolution depuis 1 mois (févr 2021)	-1,60%

Total des mâles lait	10 947
Evolution depuis 1 an (mars 2020)	-9,62%
Evolution depuis 1 mois (févr 2021)	-2,38%

## Génisses viande

Génisses viande de moins 12 mois	54 556
Evolution depuis 1 an (mars 2020)	-2,07%
Evolution depuis 1 mois (févr 2021)	-0,99%
Génisses viande de 12 à 24 mois	50 091
Evolution depuis 1 an (mars 2020)	-1,57%
Evolution depuis 1 mois (févr 2021)	-0,50%
Génisses viande de plus de 24 mois	49 234
Evolution depuis 1 an (mars 2020)	-3,86%
Evolution depuis 1 mois (févr 2021)	2,09%

Total des génisses viande	153 881
Evolution depuis 1 an (mars 2020)	-2,49%
Evolution depuis 1 mois (févr 2021)	0,14%

## Génisses lait

Génisses lait de moins 12 mois	23 754
Evolution depuis 1 an (mars 2020)	-6,77%
Evolution depuis 1 mois (févr 2021)	0,09%
Génisses lait de 12 à 24 mois	24 581
Evolution depuis 1 an (mars 2020)	-5,18%
Evolution depuis 1 mois (févr 2021)	-0,28%
Génisses lait de plus de 24 mois	10 556
Evolution depuis 1 an (mars 2020)	-6,19%
Evolution depuis 1 mois (févr 2021)	-2,79%

Total des génisses lait	58 891
Evolution depuis 1 an (mars 2020)	-6,01%
Evolution depuis 1 mois (févr 2021)	-0,59%

## Vaches allaitantes présentes

Vaches allaitantes	120 954
Evolution depuis 1 an (mars 2020)	-2,90%
Evolution depuis 1 mois (févr 2021)	-0,28%
dont vaches allaitantes de plus de 4 ans	90 433
Evolution depuis 1 an (mars 2020)	-2,92%
Evolution depuis 1 mois (févr 2021)	0,38%

## Vaches laitières présentes

Vaches laitières	70 803
Evolution depuis 1 an (mars 2020)	-4,19%
Evolution depuis 1 mois (févr 2021)	-0,83%
dont vaches laitières de plus de 4 ans	38 790
Evolution depuis 1 an (mars 2020)	-3,56%
Evolution depuis 1 mois (févr 2021)	-1,62%

## Veaux de boucherie présents

Veaux de boucherie	19 654
Evolution depuis 1 an (mars 2020)	-3,40%
Evolution depuis 1 mois (févr 2021)	-10,37%
dont VB agés de plus de 4 mois	10 126
Evolution depuis 1 an (mars 2020)	17,01%
Evolution depuis 1 mois (févr 2021)	-11,56%

### Notice

- Les catégories "viande" incluent les animaux croisés dont un des parents est de type racial viande  
 - Les catégories "lait" incluent les animaux croisés dont aucun des deux parents n'est de type racial viande  
 - A chaque traitement les mouvements sont recalculés pour tous les mois précédents. Les effectifs au dernier jour du mois sont recalculés pour les 2 mois précédents.

# Effectifs présents au : 31/03/2021



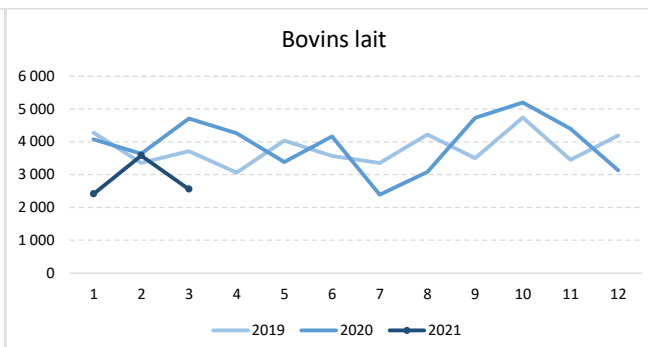
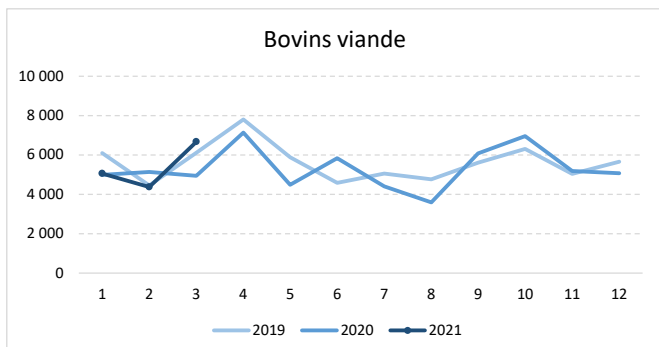
Source des données : Etablissement de l'Elevage (EdE)

Traitement et diffusion : Infocentre des EdE du Grand Ouest (14, 16, 17, 22, 27, 28, 29, 35, 37, 41, 44, 49, 50, 53, 56, 61, 72, 76, 79, 85, 86)

## Entrées (achat ou pension) : mars 2021

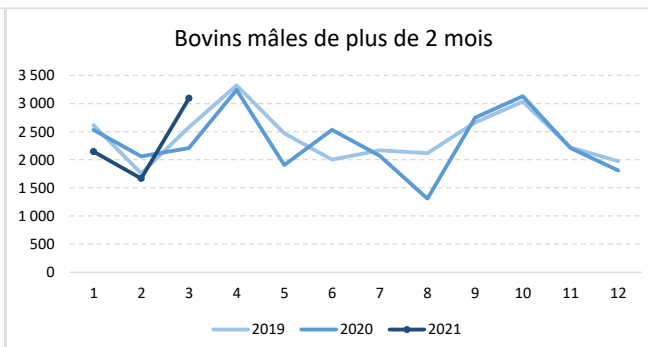
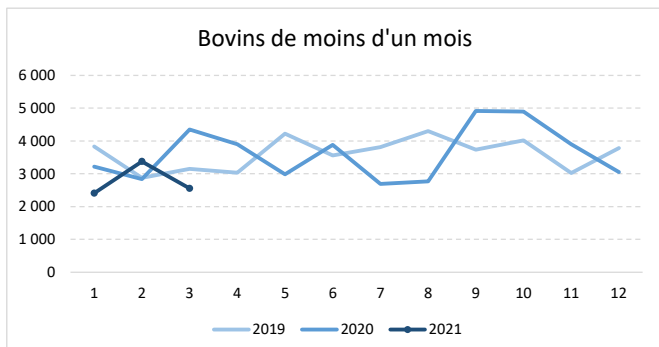
	mars-21	Depuis : août-2020
<b>Bovins viande</b>	<b>6 666</b>	<b>42 967</b>
Evolution en 1 an	35,16%	1,29%

	mars-21	Depuis : août-2020
<b>Bovins lait</b>	<b>2 554</b>	<b>29 072</b>
Evolution en 1 an	-45,72%	-10,56%



	mars-21	Depuis : août-2020
<b>Bovins de moins d'un mois</b>	<b>2 554</b>	<b>27 868</b>
Evolution en 1 an	-41,33%	-4,80%

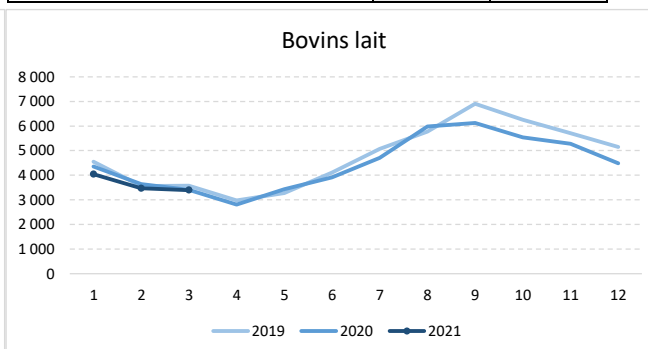
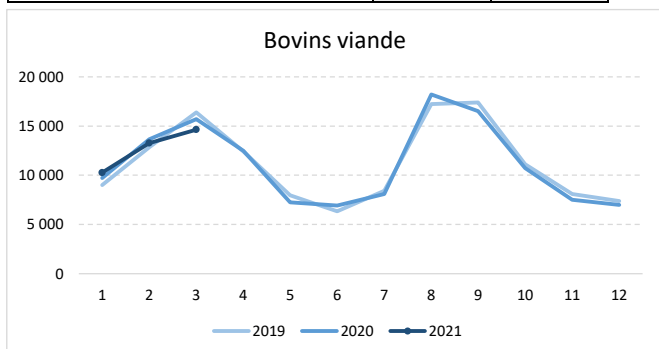
	mars-21	Depuis : août-2020
<b>Bovins mâles de plus de 2 mois</b>	<b>3 090</b>	<b>18 105</b>
Evolution en 1 an	40,14%	-3,68%



## Naissances : mars 2021

	mars-21	Depuis : août-2020
<b>Bovins viande</b>	<b>14 631</b>	<b>98 090</b>
Evolution en 1 an	-6,79%	-2,21%

	mars-21	Depuis : août-2020
<b>Bovins lait</b>	<b>3 399</b>	<b>38 320</b>
Evolution en 1 an	-0,03%	-6,96%



Source des données : Etablissement de l'Elevage (EdE)

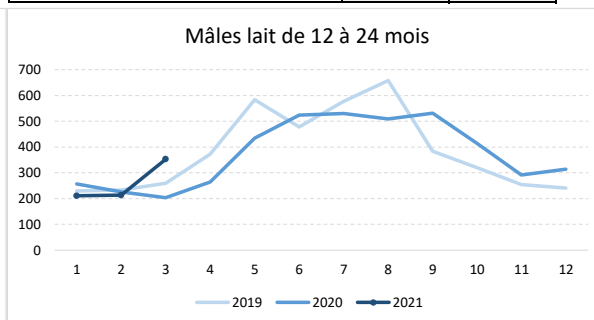
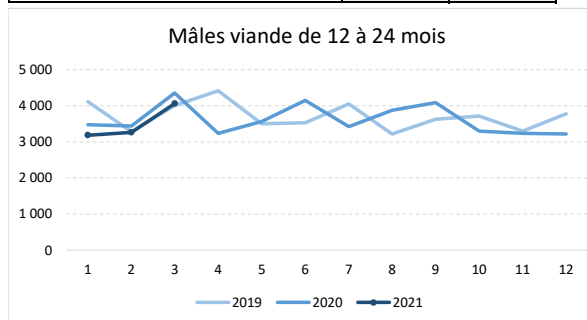
Traitement et diffusion : Infocentre des EdE du Grand Ouest (14, 16, 17, 22, 27, 28, 29, 35, 37, 41, 44, 49, 50, 53, 56, 61, 72, 76, 79, 85, 86)

# Sorties Boucherie : mars 2021



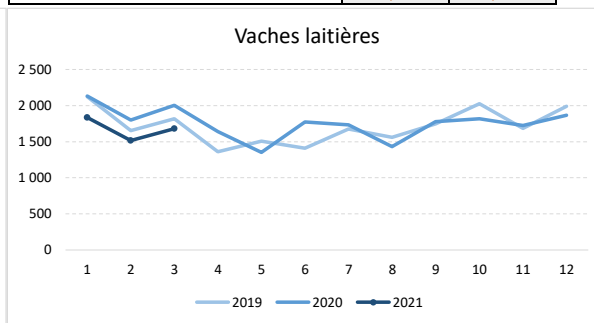
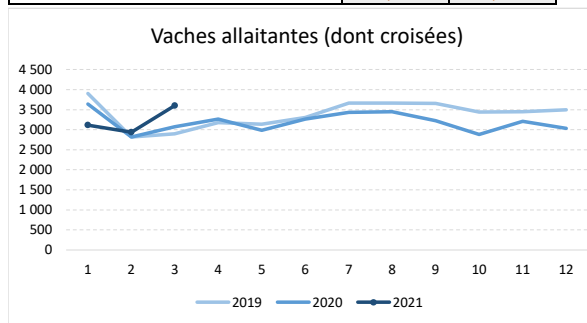
	mars-21	Depuis : août-2020
<b>Mâles viande de 12 à 24 mois</b>	<b>4 063</b>	<b>28 243</b>
Evolution en 1 an	-6,77%	-2,32%

	mars-21	Depuis : août-2020
<b>Mâles lait de 12 à 24 mois</b>	<b>353</b>	<b>2 839</b>
Evolution en 1 an	73,89%	11,68%



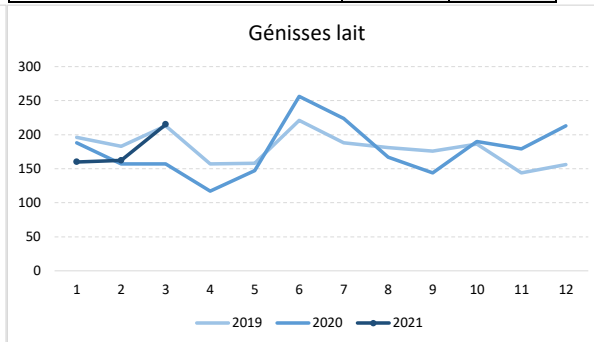
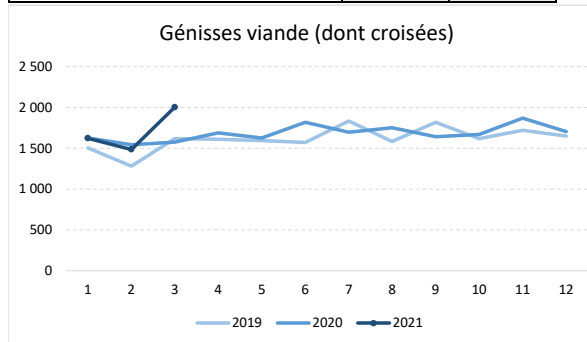
	mars-21	Depuis : août-2020
<b>Vaches allaitantes (dont croisées)</b>	<b>3 602</b>	<b>25 436</b>
Evolution en 1 an	17,25%	-6,63%

	mars-21	Depuis : août-2020
<b>Vaches laitières</b>	<b>1 681</b>	<b>13 651</b>
Evolution en 1 an	-16,12%	-8,69%



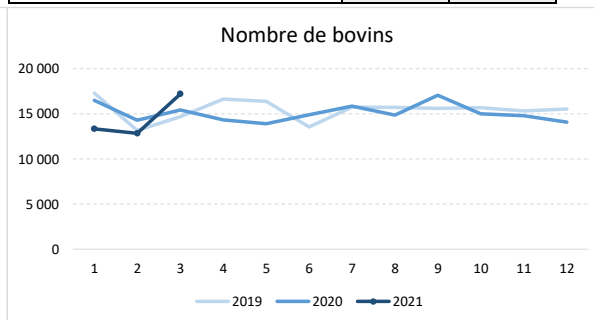
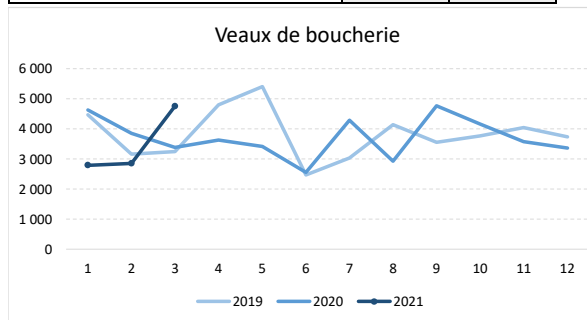
	mars-21	Depuis : août-2020
<b>Génisses viande (dont croisées)</b>	<b>2 001</b>	<b>13 746</b>
Evolution en 1 an	26,97%	4,68%

	mars-21	Depuis : août-2020
<b>Génisses lait</b>	<b>215</b>	<b>1 430</b>
Evolution en 1 an	36,94%	6,32%



	mars-21	Depuis : août-2020
<b>Veaux de boucherie</b>	<b>4 755</b>	<b>29 206</b>
Evolution en 1 an	40,43%	-6,16%

	mars-21	Depuis : août-2020
<b>Nombre de bovins</b>	<b>17 213</b>	<b>119 240</b>
Evolution en 1 an	11,46%	-3,92%



Source des données : Etablissement de l'Elevage (EdE)

Traitement et diffusion : Infocentre des EdE du Grand Ouest (14, 16, 17, 22, 27, 28, 29, 35, 37, 41, 44, 49, 50, 53, 56, 61, 72, 76, 79, 85, 86)