

Effectifs présents au : 31/01/2022



Nombre de bovins

Nombre de bovins	500 692
Evolution depuis 1 an (janv 2021)	-3,96%
Evolution depuis 1 mois (déc 2021)	-0,57%

Nombre de détenteurs

Nombre de détenteurs	2 718
Evolution depuis 1 an (janv 2021)	-3,55%
Evolution depuis 1 mois (déc 2021)	-0,29%

Mâle viande

Mâles viande de moins de 8 mois	33 171
Evolution depuis 1 an (janv 2021)	-4,28%
Evolution depuis 1 mois (déc 2021)	2,40%
Mâles viande de 8 à 12 mois	17 026
Evolution depuis 1 an (janv 2021)	-5,71%
Evolution depuis 1 mois (déc 2021)	-9,66%
Mâles viande de 12 à 18 mois	18 599
Evolution depuis 1 an (janv 2021)	-4,94%
Evolution depuis 1 mois (déc 2021)	2,84%
Mâles viande de 18 à 24 mois	5 455
Evolution depuis 1 an (janv 2021)	-3,60%
Evolution depuis 1 mois (déc 2021)	-6,27%
Mâles viande de plus de 24 mois	4 718
Evolution depuis 1 an (janv 2021)	16,70%
Evolution depuis 1 mois (déc 2021)	1,90%

Mâle lait

Mâles lait de moins de 8 mois	4 426
Evolution depuis 1 an (janv 2021)	-11,36%
Evolution depuis 1 mois (déc 2021)	-6,94%
Mâles lait de 8 à 12 mois	1 116
Evolution depuis 1 an (janv 2021)	1,00%
Evolution depuis 1 mois (déc 2021)	-6,84%
Mâles lait de 12 à 18 mois	2 925
Evolution depuis 1 an (janv 2021)	-6,25%
Evolution depuis 1 mois (déc 2021)	-3,40%
Mâles lait de 18 à 24 mois	1 119
Evolution depuis 1 an (janv 2021)	-7,60%
Evolution depuis 1 mois (déc 2021)	18,79%
Mâles lait de plus de 24 mois	885
Evolution depuis 1 an (janv 2021)	-8,57%
Evolution depuis 1 mois (déc 2021)	-0,45%

Total des mâles viande	78 969
Evolution depuis 1 an (janv 2021)	-3,67%
Evolution depuis 1 mois (déc 2021)	-1,01%

Total des mâles lait	10 471
Evolution depuis 1 an (janv 2021)	-8,12%
Evolution depuis 1 mois (déc 2021)	-3,16%

Génisses viande

Génisses viande de moins 12 mois	53 146
Evolution depuis 1 an (janv 2021)	-3,70%
Evolution depuis 1 mois (déc 2021)	-0,98%
Génisses viande de 12 à 24 mois	49 247
Evolution depuis 1 an (janv 2021)	-1,94%
Evolution depuis 1 mois (déc 2021)	0,46%
Génisses viande de plus de 24 mois	46 743
Evolution depuis 1 an (janv 2021)	-2,55%
Evolution depuis 1 mois (déc 2021)	-1,33%

Génisses lait

Génisses lait de moins 12 mois	22 636
Evolution depuis 1 an (janv 2021)	-4,99%
Evolution depuis 1 mois (déc 2021)	-1,18%
Génisses lait de 12 à 24 mois	22 994
Evolution depuis 1 an (janv 2021)	-6,43%
Evolution depuis 1 mois (déc 2021)	0,79%
Génisses lait de plus de 24 mois	10 433
Evolution depuis 1 an (janv 2021)	-5,94%
Evolution depuis 1 mois (déc 2021)	1,55%

Total des génisses viande	149 136
Evolution depuis 1 an (janv 2021)	-2,76%
Evolution depuis 1 mois (déc 2021)	-0,62%

Total des génisses lait	56 063
Evolution depuis 1 an (janv 2021)	-5,76%
Evolution depuis 1 mois (déc 2021)	0,12%

Vaches allaitantes présentes

Vaches allaitantes	115 213
Evolution depuis 1 an (janv 2021)	-4,55%
Evolution depuis 1 mois (déc 2021)	-0,17%
dont vaches allaitantes de plus de 4 ans	85 644
Evolution depuis 1 an (janv 2021)	-4,31%
Evolution depuis 1 mois (déc 2021)	-0,69%

Vaches laitières présentes

Vaches laitières	68 959
Evolution depuis 1 an (janv 2021)	-3,91%
Evolution depuis 1 mois (déc 2021)	-0,69%
dont vaches laitières de plus de 4 ans	37 996
Evolution depuis 1 an (janv 2021)	-4,78%
Evolution depuis 1 mois (déc 2021)	-1,29%

Veaux de boucherie présents

Veaux de boucherie	20 999
Evolution depuis 1 an (janv 2021)	-1,06%
Evolution depuis 1 mois (déc 2021)	-0,69%
dont VB agés de plus de 4 mois	8 376
Evolution depuis 1 an (janv 2021)	-16,84%
Evolution depuis 1 mois (déc 2021)	0,14%

Notice

- Les catégories "viande" incluent les animaux croisés dont un des parents est de type racial viande
 - Les catégories "lait" incluent les animaux croisés dont aucun des deux parents n'est de type racial viande
 - A chaque traitement les mouvements sont recalculés pour tous les mois précédents. Les effectifs au dernier jour du mois sont recalculés pour les 2 mois précédents.

Effectifs présents au : 31/01/2022



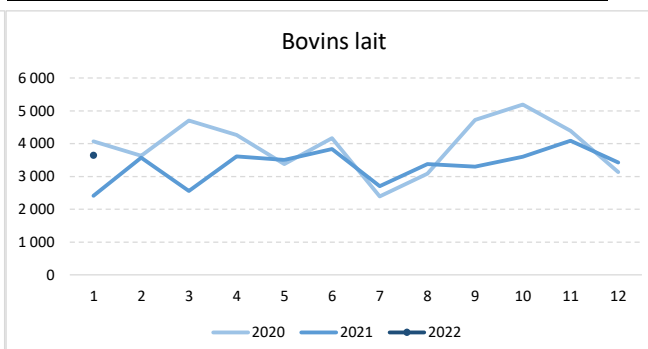
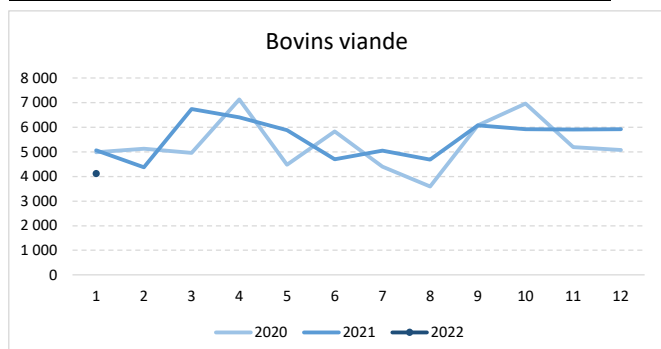
Source des données : Etablissement de l'Elevage (EdE)

Traitement et diffusion : Infocentre des EdE du Grand Ouest (14, 16, 17, 22, 27, 28, 29, 35, 37, 41, 44, 49, 50, 53, 56, 61, 72, 76, 79, 85, 86)

Entrées (achat ou pension) : janvier 2022

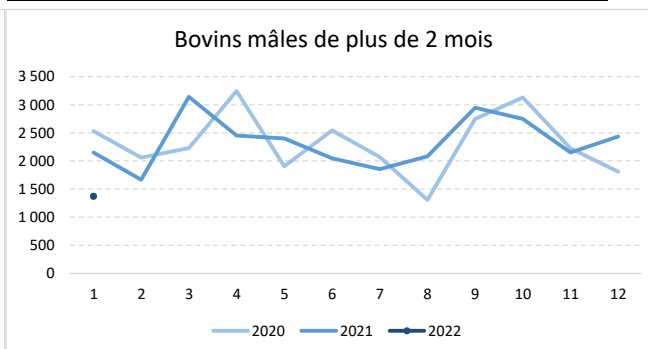
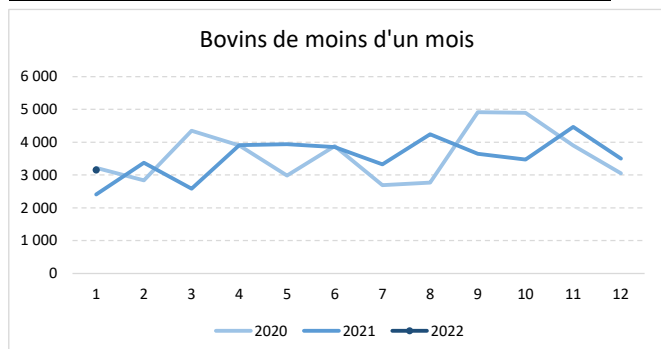
	janv.-22	Depuis : août-2021
Bovins viande	4 114	32 645
Evolution en 1 an	-18,82%	2,07%

	janv.-22	Depuis : août-2021
Bovins lait	3 642	21 450
Evolution en 1 an	51,18%	-6,50%



	janv.-22	Depuis : août-2021
Bovins de moins d'un mois	3 148	22 483
Evolution en 1 an	30,57%	2,46%

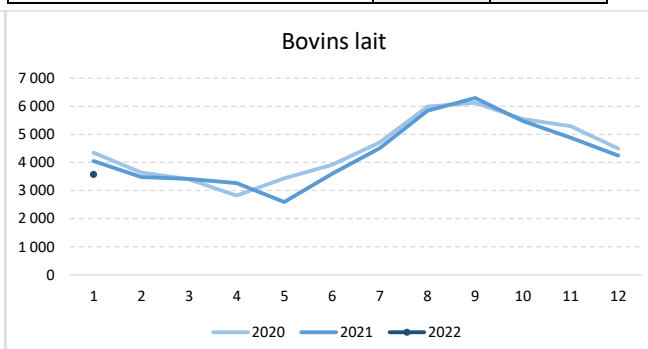
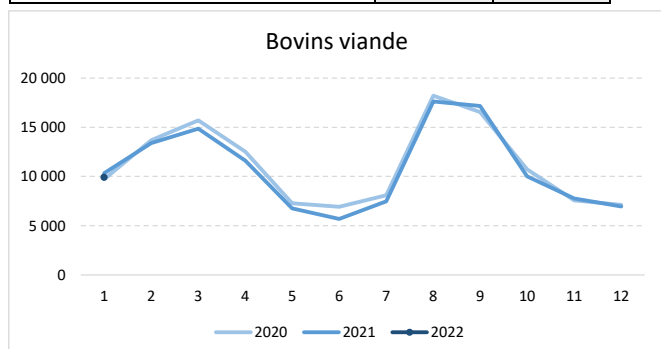
	janv.-22	Depuis : août-2021
Bovins mâles de plus de 2 mois	1 369	13 737
Evolution en 1 an	-36,41%	2,68%



Naissances : janvier 2022

	janv.-22	Depuis : août-2021
Bovins viande	9 914	69 400
Evolution en 1 an	-4,12%	-1,58%

	janv.-22	Depuis : août-2021
Bovins lait	3 566	30 285
Evolution en 1 an	-11,86%	-3,79%



Source des données : Etablissement de l'Elevage (EdE)

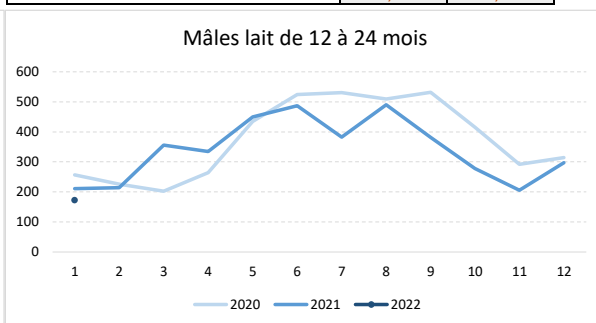
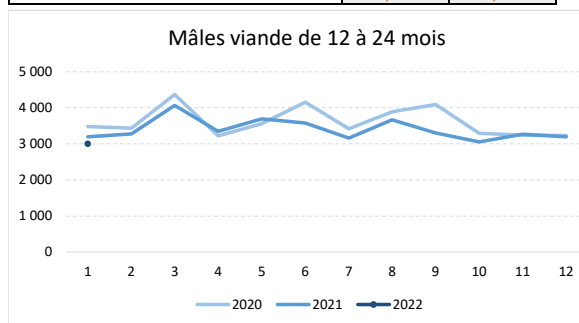
Traitement et diffusion : Infocentre des EdE du Grand Ouest (14, 16, 17, 22, 27, 28, 29, 35, 37, 41, 44, 49, 50, 53, 56, 61, 72, 76, 79, 85, 86)

Sorties Boucherie : janvier 2022



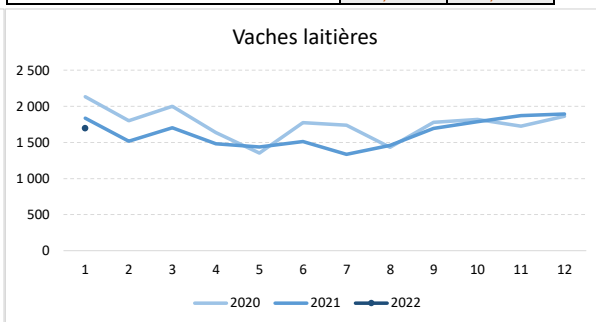
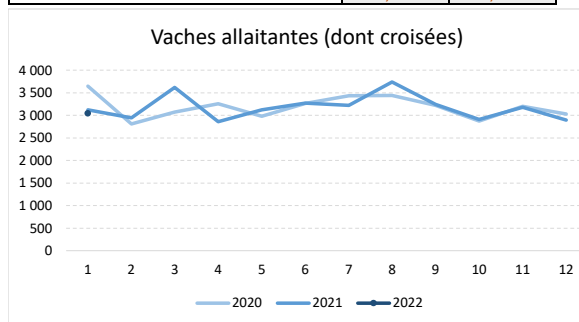
	janv.-22	Depuis : août-2021
Mâles viande de 12 à 24 mois	2 993	19 482
Evolution en 1 an	-6,35%	-6,96%

	janv.-22	Depuis : août-2021
Mâles lait de 12 à 24 mois	172	1 824
Evolution en 1 an	-18,48%	-19,75%



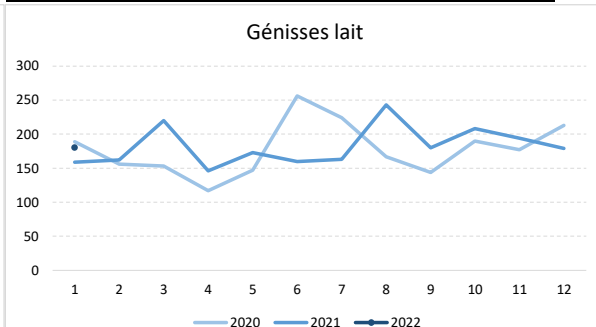
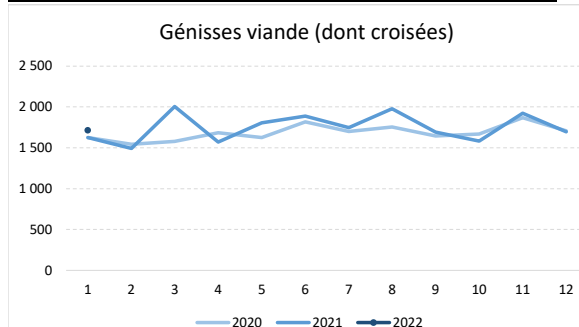
	janv.-22	Depuis : août-2021
Vaches allaitantes (dont croisées)	3 043	19 016
Evolution en 1 an	-2,47%	0,59%

	janv.-22	Depuis : août-2021
Vaches laitières	1 697	10 409
Evolution en 1 an	-7,62%	-0,43%



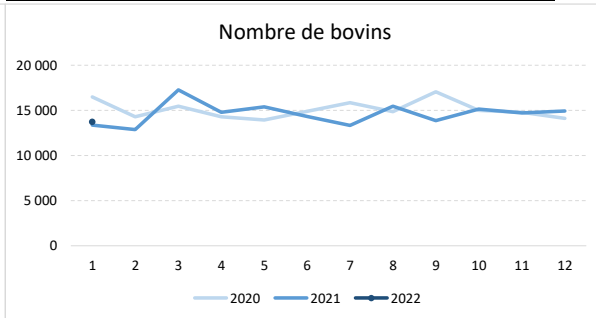
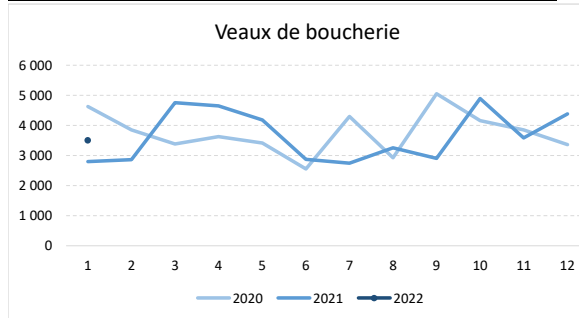
	janv.-22	Depuis : août-2021
Génisses viande (dont croisées)	1 712	10 583
Evolution en 1 an	5,42%	3,09%

	janv.-22	Depuis : août-2021
Génisses lait	180	1 184
Evolution en 1 an	13,21%	12,76%



	janv.-22	Depuis : août-2021
Veaux de boucherie	3 504	22 527
Evolution en 1 an	25,37%	1,71%

	janv.-22	Depuis : août-2021
Nombre de bovins	13 715	87 863
Evolution en 1 an	2,60%	-1,54%



Source des données : Etablissement de l'Elevage (EdE)

Traitement et diffusion : Infocentre des EdE du Grand Ouest (14, 16, 17, 22, 27, 28, 29, 35, 37, 41, 44, 49, 50, 53, 56, 61, 72,76, 79, 85, 86)