

Effectifs présents au : 28/02/2023



Nombre de bovins

Nombre de bovins	423 775
Evolution depuis 1 an (févr 2022)	-2,96%
Evolution depuis 1 mois (janv 2023)	0,18%

Nombre de détenteurs

Nombre de détenteurs	2 784
Evolution depuis 1 an (févr 2022)	-3,77%
Evolution depuis 1 mois (janv 2023)	-0,29%

Mâle viande

Mâles viande de moins de 8 mois	17 077
Evolution depuis 1 an (févr 2022)	-2,58%
Evolution depuis 1 mois (janv 2023)	11,51%
Mâles viande de 8 à 12 mois	7 887
Evolution depuis 1 an (févr 2022)	0,19%
Evolution depuis 1 mois (janv 2023)	-14,23%
Mâles viande de 12 à 18 mois	9 166
Evolution depuis 1 an (févr 2022)	6,46%
Evolution depuis 1 mois (janv 2023)	6,24%
Mâles viande de 18 à 24 mois	3 925
Evolution depuis 1 an (févr 2022)	7,39%
Evolution depuis 1 mois (janv 2023)	4,00%
Mâles viande de plus de 24 mois	5 099
Evolution depuis 1 an (févr 2022)	-2,43%
Evolution depuis 1 mois (janv 2023)	2,64%

Mâle lait

Mâles lait de moins de 8 mois	6 514
Evolution depuis 1 an (févr 2022)	-6,34%
Evolution depuis 1 mois (janv 2023)	-4,91%
Mâles lait de 8 à 12 mois	1 853
Evolution depuis 1 an (févr 2022)	7,92%
Evolution depuis 1 mois (janv 2023)	-2,93%
Mâles lait de 12 à 18 mois	3 510
Evolution depuis 1 an (févr 2022)	-10,41%
Evolution depuis 1 mois (janv 2023)	-6,02%
Mâles lait de 18 à 24 mois	2 157
Evolution depuis 1 an (févr 2022)	-15,31%
Evolution depuis 1 mois (janv 2023)	10,28%
Mâles lait de plus de 24 mois	3 320
Evolution depuis 1 an (févr 2022)	-9,56%
Evolution depuis 1 mois (janv 2023)	0,15%

Total des mâles viande	43 154
Evolution depuis 1 an (févr 2022)	0,61%
Evolution depuis 1 mois (janv 2023)	3,04%

Total des mâles lait	17 354
Evolution depuis 1 an (févr 2022)	-7,73%
Evolution depuis 1 mois (janv 2023)	-2,31%

Génisses viande

Génisses viande de moins 12 mois	28 320
Evolution depuis 1 an (févr 2022)	-1,98%
Evolution depuis 1 mois (janv 2023)	-0,54%
Génisses viande de 12 à 24 mois	24 626
Evolution depuis 1 an (févr 2022)	-0,86%
Evolution depuis 1 mois (janv 2023)	0,32%
Génisses viande de plus de 24 mois	21 116
Evolution depuis 1 an (févr 2022)	-1,74%
Evolution depuis 1 mois (janv 2023)	0,94%

Génisses lait

Génisses lait de moins 12 mois	39 654
Evolution depuis 1 an (févr 2022)	-6,79%
Evolution depuis 1 mois (janv 2023)	-0,76%
Génisses lait de 12 à 24 mois	40 602
Evolution depuis 1 an (févr 2022)	-2,74%
Evolution depuis 1 mois (janv 2023)	0,10%
Génisses lait de plus de 24 mois	17 995
Evolution depuis 1 an (févr 2022)	-7,43%
Evolution depuis 1 mois (janv 2023)	-2,50%

Total des génisses viande	74 062
Evolution depuis 1 an (févr 2022)	-1,54%
Evolution depuis 1 mois (janv 2023)	0,16%

Total des génisses lait	98 251
Evolution depuis 1 an (févr 2022)	-5,28%
Evolution depuis 1 mois (janv 2023)	-0,73%

Vaches allaitantes présentes

Vaches allaitantes	58 814
Evolution depuis 1 an (févr 2022)	-4,12%
Evolution depuis 1 mois (janv 2023)	0,58%
dont vaches allaitantes de plus de 4 ans	43 268
Evolution depuis 1 an (févr 2022)	-4,58%
Evolution depuis 1 mois (janv 2023)	0,74%

Vaches laitières présentes

Vaches laitières	121 135
Evolution depuis 1 an (févr 2022)	-2,46%
Evolution depuis 1 mois (janv 2023)	-0,42%
dont vaches laitières de plus de 4 ans	70 659
Evolution depuis 1 an (févr 2022)	-1,92%
Evolution depuis 1 mois (janv 2023)	-0,88%

Veaux de boucherie présents

Veaux de boucherie	10 895
Evolution depuis 1 an (févr 2022)	4,78%
Evolution depuis 1 mois (janv 2023)	6,49%
dont VB agés de plus de 4 mois	4 672
Evolution depuis 1 an (févr 2022)	-5,37%
Evolution depuis 1 mois (janv 2023)	40,85%

Notice
- Les catégories "viande" incluent les animaux croisés dont un des parents est de type racial viande
- Les catégories "lait" incluent les animaux croisés dont aucun des deux parents n'est de type racial viande
- A chaque traitement les mouvements sont recalculés pour tous les mois précédents. Les effectifs au dernier jour du mois sont recalculés pour les 2 mois précédents.

Effectifs présents au : 28/02/2023



Source des données : Etablissement de l'Élevage (EdE)

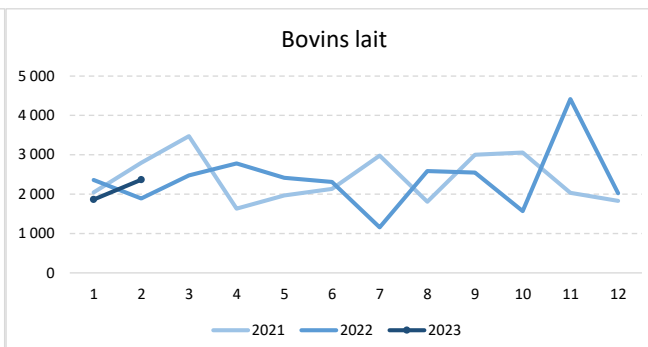
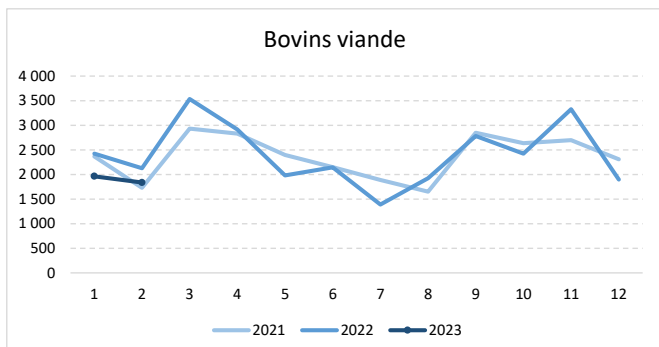
Traitement et diffusion : Infocentre des EdE du Grand Ouest (14, 16, 17, 22, 27, 28, 29, 35, 37, 41, 44, 49, 50, 53, 56, 61, 72, 76, 79, 85, 86)

Entrées (achat ou pension) : février 2023



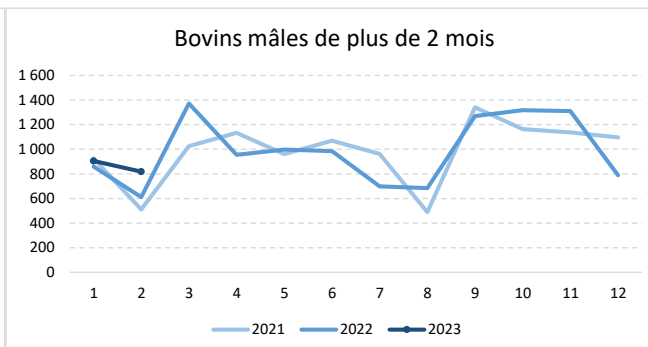
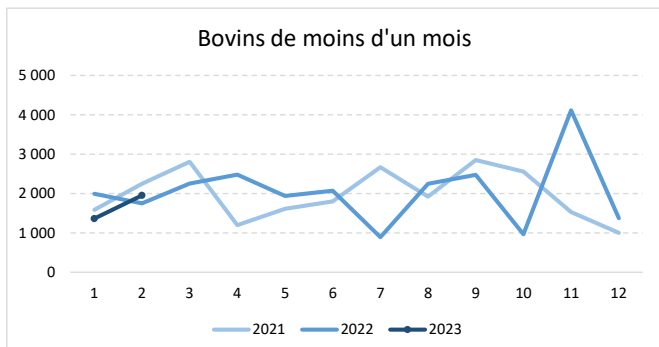
	févr.-23	Depuis : août-2022
Bovins viande	1 837	16 149
Evolution en 1 an	-13,59%	-3,25%

	févr.-23	Depuis : août-2022
Bovins lait	2 367	17 373
Evolution en 1 an	25,17%	8,68%



	févr.-23	Depuis : août-2022
Bovins de moins d'un mois	1 953	14 501
Evolution en 1 an	11,47%	6,56%

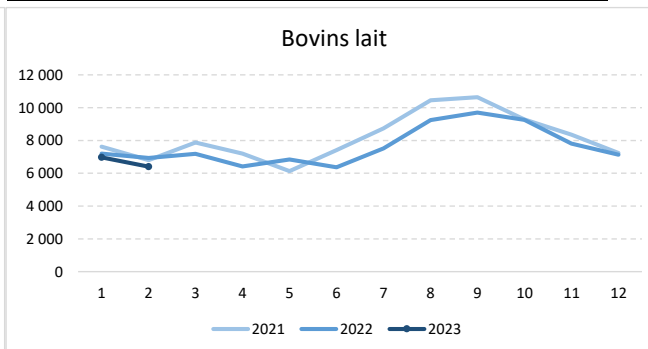
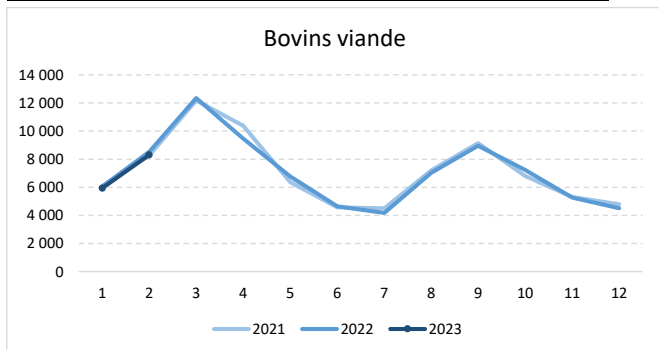
	févr.-23	Depuis : août-2022
Bovins mâles de plus de 2 mois	818	7 094
Evolution en 1 an	33,88%	5,93%



Naissances : février 2023

	févr.-23	Depuis : août-2022
Bovins viande	8 309	47 247
Evolution en 1 an	-2,45%	-1,24%

	févr.-23	Depuis : août-2022
Bovins lait	6 403	56 499
Evolution en 1 an	-7,59%	-5,96%



Source des données : Etablissement de l'Elevage (EdE)

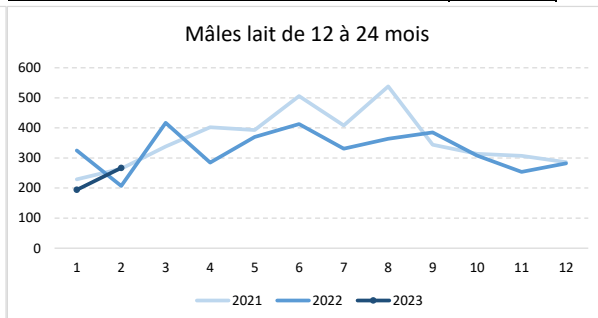
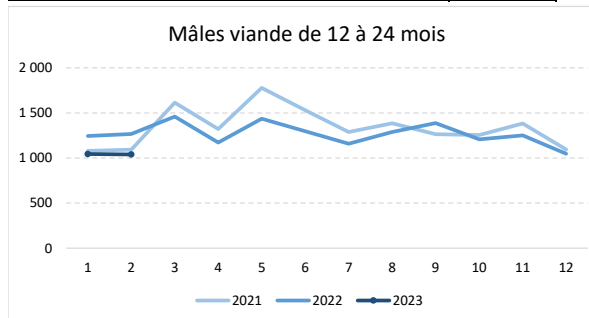
Traitement et diffusion : Infocentre des EdE du Grand Ouest (14, 16, 17, 22, 27, 28, 29, 35, 37, 41, 44, 49, 50, 53, 56, 61, 72, 76, 79, 85, 86)

Sorties Boucherie : février 2023



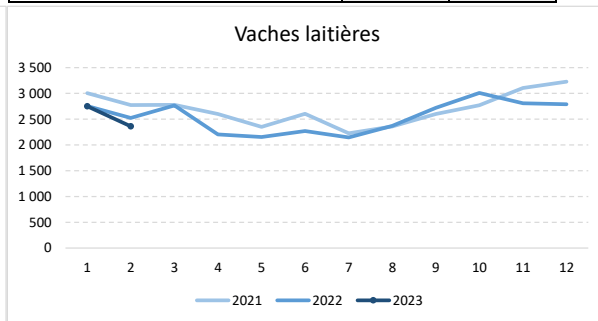
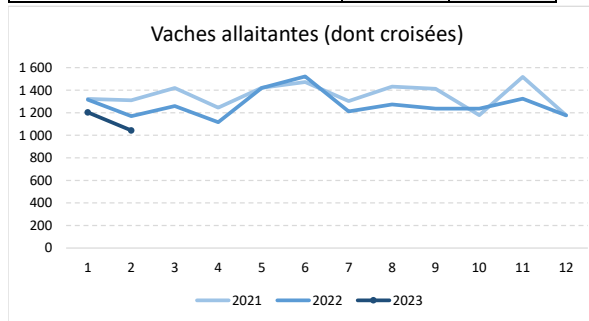
	févr.-23	Depuis : août-2022
Mâles viande de 12 à 24 mois	1 039	8 260
Evolution en 1 an	-17,93%	-7,09%

	févr.-23	Depuis : août-2022
Mâles lait de 12 à 24 mois	267	2 054
Evolution en 1 an	28,99%	-11,50%



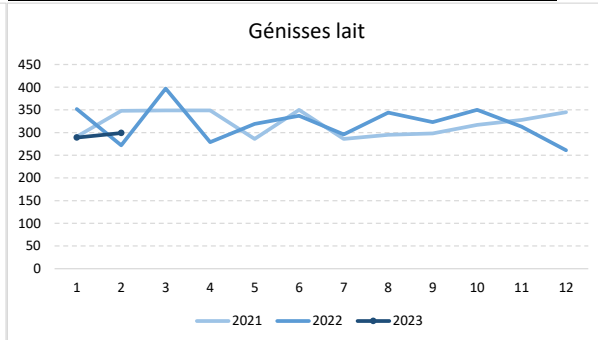
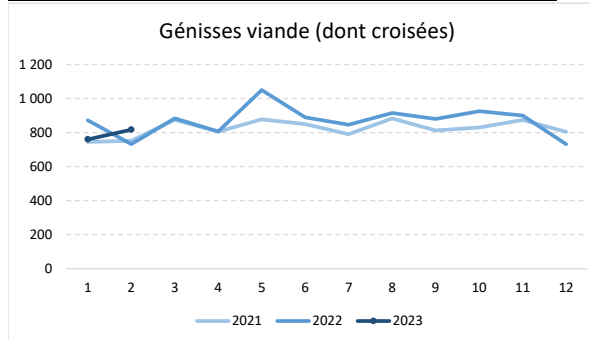
	févr.-23	Depuis : août-2022
Vaches allaitantes (dont croisées)	1 043	8 494
Evolution en 1 an	-10,78%	-7,68%

	févr.-23	Depuis : août-2022
Vaches laitières	2 361	18 810
Evolution en 1 an	-6,38%	-2,76%



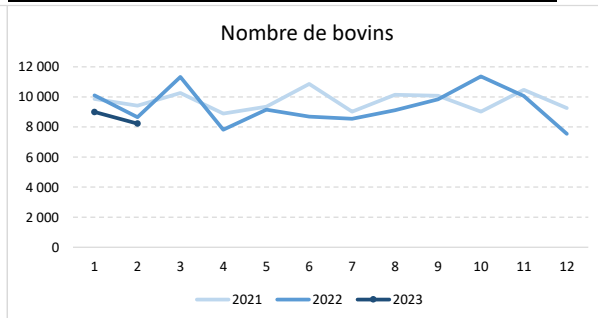
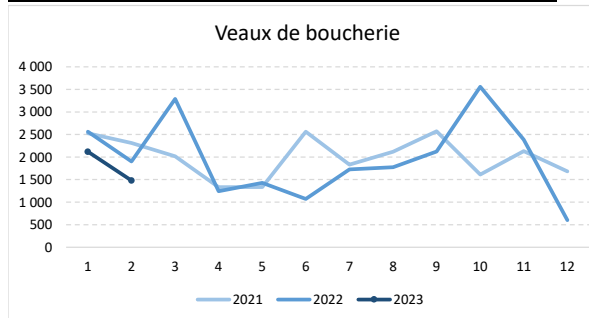
	févr.-23	Depuis : août-2022
Génisses viande (dont croisées)	817	5 930
Evolution en 1 an	11,61%	2,10%

	févr.-23	Depuis : août-2022
Génisses lait	299	2 179
Evolution en 1 an	9,93%	-1,27%



	févr.-23	Depuis : août-2022
Veaux de boucherie	1 479	14 042
Evolution en 1 an	-22,24%	-3,70%

	févr.-23	Depuis : août-2022
Nombre de bovins	8 224	65 158
Evolution en 1 an	-4,90%	-3,78%



Source des données : Etablissement de l'Elevage (EdE)

Traitement et diffusion : Infocentre des EdE du Grand Ouest (14, 16, 17, 22, 27, 28, 29, 35, 37, 41, 44, 49, 50, 53, 56, 61, 72, 76, 79, 85, 86)