

# Effectifs présents au : 31/01/2023



## Nombre de bovins

Nombre de bovins	476 826
Evolution depuis 1 an (janv 2022)	-4,70%
Evolution depuis 1 mois (déc 2022)	-0,52%

## Nombre de détenteurs

Nombre de détenteurs	2 598
Evolution depuis 1 an (janv 2022)	-4,31%
Evolution depuis 1 mois (déc 2022)	-0,35%

## Mâle viande

Mâles viande de moins de 8 mois	32 265
Evolution depuis 1 an (janv 2022)	-2,99%
Evolution depuis 1 mois (déc 2022)	3,18%
Mâles viande de 8 à 12 mois	16 322
Evolution depuis 1 an (janv 2022)	-3,69%
Evolution depuis 1 mois (déc 2022)	-7,31%
Mâles viande de 12 à 18 mois	18 640
Evolution depuis 1 an (janv 2022)	0,46%
Evolution depuis 1 mois (déc 2022)	0,47%
Mâles viande de 18 à 24 mois	5 648
Evolution depuis 1 an (janv 2022)	4,50%
Evolution depuis 1 mois (déc 2022)	-4,09%
Mâles viande de plus de 24 mois	4 714
Evolution depuis 1 an (janv 2022)	1,64%
Evolution depuis 1 mois (déc 2022)	0,96%

Total des mâles viande	77 589
Evolution depuis 1 an (janv 2022)	-1,54%
Evolution depuis 1 mois (déc 2022)	-0,51%

## Mâle lait

Mâles lait de moins de 8 mois	3 831
Evolution depuis 1 an (janv 2022)	-12,87%
Evolution depuis 1 mois (déc 2022)	-8,46%
Mâles lait de 8 à 12 mois	1 105
Evolution depuis 1 an (janv 2022)	-0,63%
Evolution depuis 1 mois (déc 2022)	-4,08%
Mâles lait de 12 à 18 mois	2 669
Evolution depuis 1 an (janv 2022)	-8,38%
Evolution depuis 1 mois (déc 2022)	-3,51%
Mâles lait de 18 à 24 mois	1 040
Evolution depuis 1 an (janv 2022)	-6,22%
Evolution depuis 1 mois (déc 2022)	10,52%
Mâles lait de plus de 24 mois	790
Evolution depuis 1 an (janv 2022)	-7,28%
Evolution depuis 1 mois (déc 2022)	2,46%

Total des mâles lait	9 435
Evolution depuis 1 an (janv 2022)	-9,13%
Evolution depuis 1 mois (déc 2022)	-3,87%

## Génisses viande

Génisses viande de moins 12 mois	52 006
Evolution depuis 1 an (janv 2022)	-2,27%
Evolution depuis 1 mois (déc 2022)	-0,13%
Génisses viande de 12 à 24 mois	47 339
Evolution depuis 1 an (janv 2022)	-3,89%
Evolution depuis 1 mois (déc 2022)	-0,41%
Génisses viande de plus de 24 mois	44 189
Evolution depuis 1 an (janv 2022)	-5,28%
Evolution depuis 1 mois (déc 2022)	-1,18%

Total des génisses viande	143 534
Evolution depuis 1 an (janv 2022)	-3,74%
Evolution depuis 1 mois (déc 2022)	-0,55%

## Génisses lait

Génisses lait de moins 12 mois	20 716
Evolution depuis 1 an (janv 2022)	-8,45%
Evolution depuis 1 mois (déc 2022)	-0,26%
Génisses lait de 12 à 24 mois	21 951
Evolution depuis 1 an (janv 2022)	-4,55%
Evolution depuis 1 mois (déc 2022)	-0,76%
Génisses lait de plus de 24 mois	9 401
Evolution depuis 1 an (janv 2022)	-9,68%
Evolution depuis 1 mois (déc 2022)	-1,69%

Total des génisses lait	52 068
Evolution depuis 1 an (janv 2022)	-7,08%
Evolution depuis 1 mois (déc 2022)	-0,73%

## Vaches allaitantes présentes

Vaches allaitantes	109 896
Evolution depuis 1 an (janv 2022)	-4,62%
Evolution depuis 1 mois (déc 2022)	0,20%
dont vaches allaitantes de plus de 4 ans	81 197
Evolution depuis 1 an (janv 2022)	-5,15%
Evolution depuis 1 mois (déc 2022)	-0,65%

## Vaches laitières présentes

Vaches laitières	64 906
Evolution depuis 1 an (janv 2022)	-5,81%
Evolution depuis 1 mois (déc 2022)	-1,21%
dont vaches laitières de plus de 4 ans	36 212
Evolution depuis 1 an (janv 2022)	-4,60%
Evolution depuis 1 mois (déc 2022)	-1,96%

## Veaux de boucherie présents

Veaux de boucherie	18 834
Evolution depuis 1 an (janv 2022)	-10,29%
Evolution depuis 1 mois (déc 2022)	0,42%
dont VB agés de plus de 4 mois	6 893
Evolution depuis 1 an (janv 2022)	-17,70%
Evolution depuis 1 mois (déc 2022)	-19,08%

### Notice

- Les catégories "viande" incluent les animaux croisés dont un des parents est de type racial viande  
 - Les catégories "lait" incluent les animaux croisés dont aucun des deux parents n'est de type racial viande  
 - A chaque traitement les mouvements sont recalculés pour tous les mois précédents. Les effectifs au dernier jour du mois sont recalculés pour les 2 mois précédents.

# Effectifs présents au : 31/01/2023



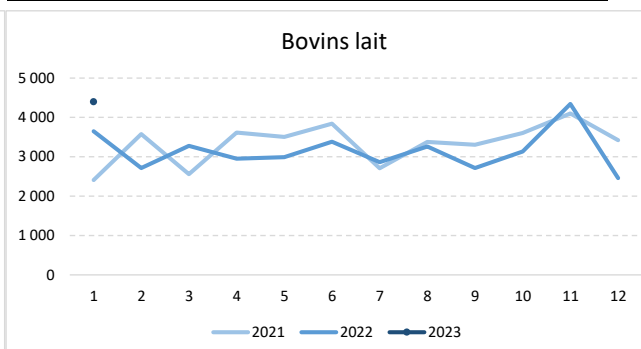
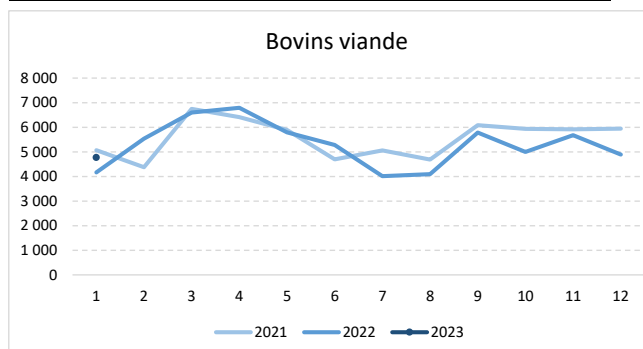
Source des données : Etablissement de l'Elevage (EdE)

Traitement et diffusion : Infocentre des EdE du Grand Ouest (14, 16, 17, 22, 27, 28, 29, 35, 37, 41, 44, 49, 50, 53, 56, 61, 72, 76, 79, 85, 86)

# Entrées (achat ou pension) : janvier 2023

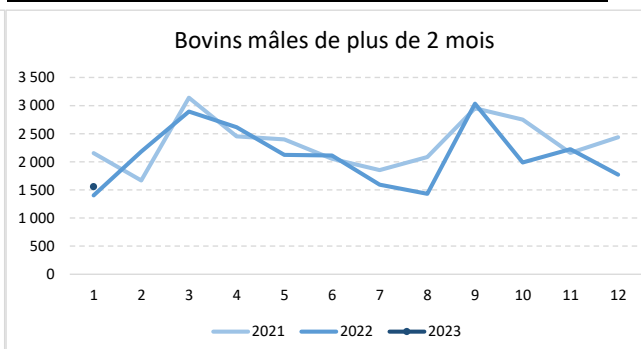
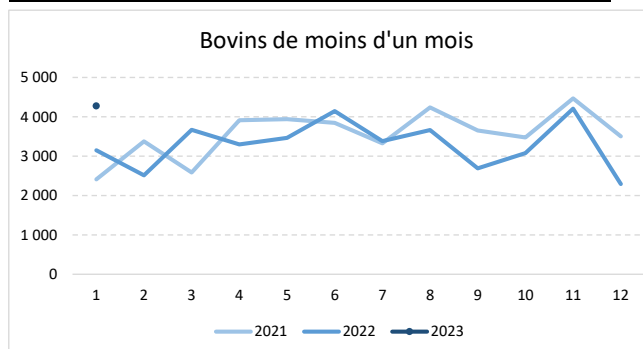
	janv.-23	Depuis : août-2022
<b>Bovins viande</b>	<b>4 767</b>	<b>30 211</b>
Evolution en 1 an	14,54%	-7,72%

	janv.-23	Depuis : août-2022
<b>Bovins lait</b>	<b>4 396</b>	<b>20 308</b>
Evolution en 1 an	20,57%	-5,37%



	janv.-23	Depuis : août-2022
<b>Bovins de moins d'un mois</b>	<b>4 276</b>	<b>20 207</b>
Evolution en 1 an	35,79%	-10,14%

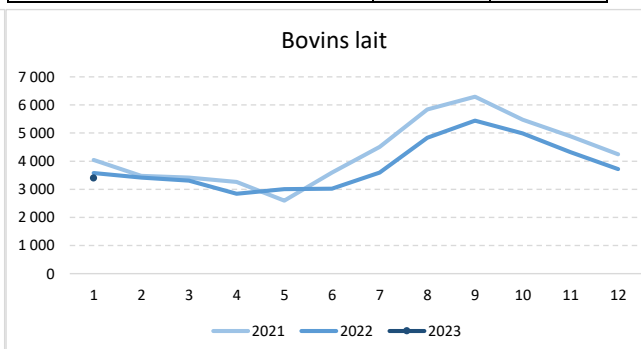
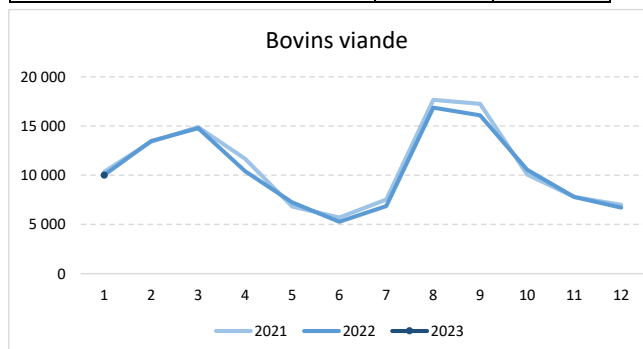
	janv.-23	Depuis : août-2022
<b>Bovins mâles de plus de 2 mois</b>	<b>1 557</b>	<b>12 007</b>
Evolution en 1 an	10,98%	-12,89%



# Naissances : janvier 2023

	janv.-23	Depuis : août-2022
<b>Bovins viande</b>	<b>10 006</b>	<b>68 034</b>
Evolution en 1 an	-0,31%	-2,56%

	janv.-23	Depuis : août-2022
<b>Bovins lait</b>	<b>3 402</b>	<b>26 707</b>
Evolution en 1 an	-4,92%	-11,91%



Source des données : Etablissement de l'Elevage (EdE)

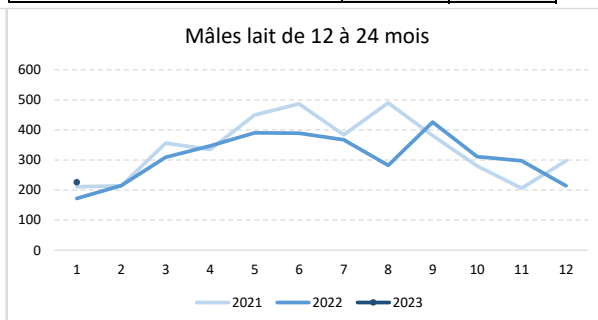
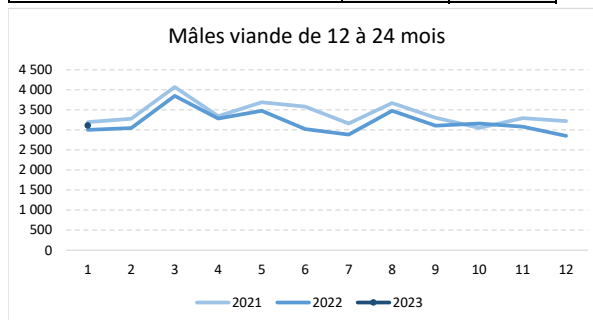
Traitement et diffusion : Infocentre des EdE du Grand Ouest (14, 16, 17, 22, 27, 28, 29, 35, 37, 41, 44, 49, 50, 53, 56, 61, 72, 76, 79, 85, 86)

# Sorties Boucherie : janvier 2023



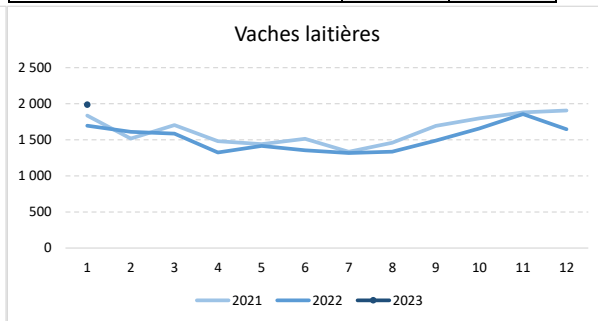
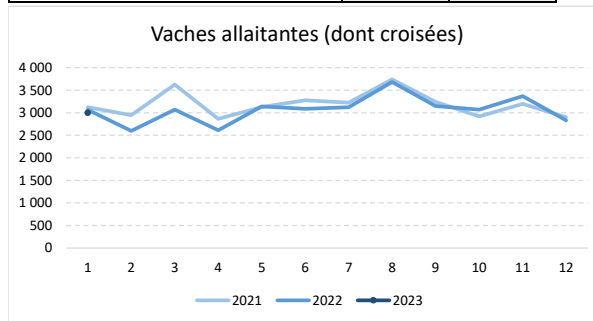
	janv.-23	Depuis : août-2022
<b>Mâles viande de 12 à 24 mois</b>	<b>3 112</b>	<b>18 785</b>
Evolution en 1 an	3,73%	-3,83%

	janv.-23	Depuis : août-2022
<b>Mâles lait de 12 à 24 mois</b>	<b>226</b>	<b>1 756</b>
Evolution en 1 an	31,40%	-3,83%



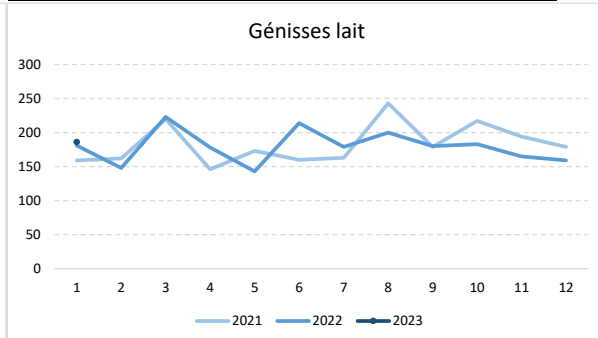
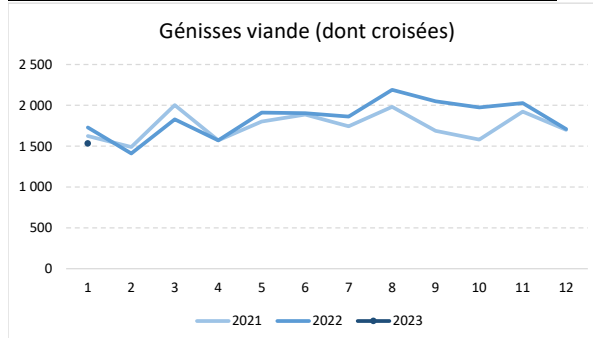
	janv.-23	Depuis : août-2022
<b>Vaches allaitantes (dont croisées)</b>	<b>3 000</b>	<b>19 096</b>
Evolution en 1 an	-2,15%	0,17%

	janv.-23	Depuis : août-2022
<b>Vaches laitières</b>	<b>1 986</b>	<b>9 967</b>
Evolution en 1 an	17,10%	-4,46%



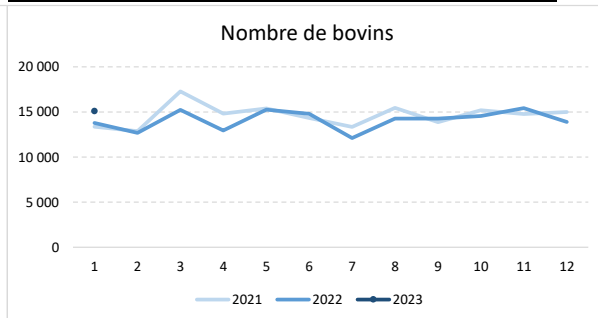
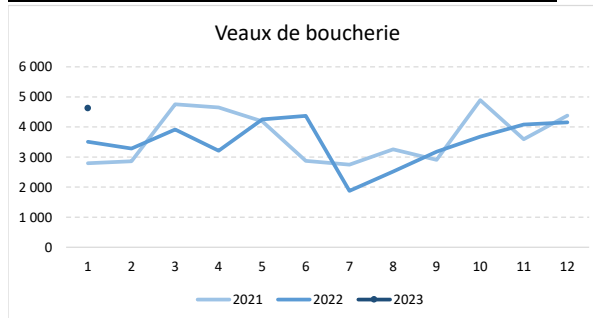
	janv.-23	Depuis : août-2022
<b>Génisses viande (dont croisées)</b>	<b>1 533</b>	<b>11 484</b>
Evolution en 1 an	-11,34%	8,31%

	janv.-23	Depuis : août-2022
<b>Génisses lait</b>	<b>186</b>	<b>1 073</b>
Evolution en 1 an	2,76%	-10,06%



	janv.-23	Depuis : août-2022
<b>Veaux de boucherie</b>	<b>4 629</b>	<b>22 238</b>
Evolution en 1 an	32,11%	-1,28%

	janv.-23	Depuis : août-2022
<b>Nombre de bovins</b>	<b>15 096</b>	<b>87 489</b>
Evolution en 1 an	9,62%	-0,62%



Source des données : Etablissement de l'Elevage (EdE)

Traitement et diffusion : Infocentre des EdE du Grand Ouest (14, 16, 17, 22, 27, 28, 29, 35, 37, 41, 44, 49, 50, 53, 56, 61, 72, 76, 79, 85, 86)