

Effectifs présents au : 28/02/2023



Nombre de bovins

Nombre de bovins	481 962
Evolution depuis 1 an (févr 2022)	-3,94%
Evolution depuis 1 mois (janv 2023)	1,07%

Nombre de détenteurs

Nombre de détenteurs	2 598
Evolution depuis 1 an (févr 2022)	-4,06%
Evolution depuis 1 mois (janv 2023)	0,00%

Mâle viande

Mâles viande de moins de 8 mois	35 741
Evolution depuis 1 an (févr 2022)	-2,89%
Evolution depuis 1 mois (janv 2023)	10,73%
Mâles viande de 8 à 12 mois	13 021
Evolution depuis 1 an (févr 2022)	-6,97%
Evolution depuis 1 mois (janv 2023)	-20,22%
Mâles viande de 12 à 18 mois	18 675
Evolution depuis 1 an (févr 2022)	0,75%
Evolution depuis 1 mois (janv 2023)	-0,03%
Mâles viande de 18 à 24 mois	6 963
Evolution depuis 1 an (févr 2022)	3,80%
Evolution depuis 1 mois (janv 2023)	23,30%
Mâles viande de plus de 24 mois	4 796
Evolution depuis 1 an (févr 2022)	1,83%
Evolution depuis 1 mois (janv 2023)	1,96%

Mâle lait

Mâles lait de moins de 8 mois	3 882
Evolution depuis 1 an (févr 2022)	-12,29%
Evolution depuis 1 mois (janv 2023)	1,38%
Mâles lait de 8 à 12 mois	1 022
Evolution depuis 1 an (févr 2022)	-3,31%
Evolution depuis 1 mois (janv 2023)	-7,51%
Mâles lait de 12 à 18 mois	2 482
Evolution depuis 1 an (févr 2022)	-8,35%
Evolution depuis 1 mois (janv 2023)	-6,97%
Mâles lait de 18 à 24 mois	1 205
Evolution depuis 1 an (févr 2022)	-7,45%
Evolution depuis 1 mois (janv 2023)	15,75%
Mâles lait de plus de 24 mois	798
Evolution depuis 1 an (févr 2022)	-7,96%
Evolution depuis 1 mois (janv 2023)	1,53%

Total des mâles viande	79 196
Evolution depuis 1 an (févr 2022)	-1,93%
Evolution depuis 1 mois (janv 2023)	2,02%

Total des mâles lait	9 389
Evolution depuis 1 an (févr 2022)	-9,37%
Evolution depuis 1 mois (janv 2023)	-0,42%

Génisses viande

Génisses viande de moins 12 mois	51 926
Evolution depuis 1 an (févr 2022)	-2,43%
Evolution depuis 1 mois (janv 2023)	-0,20%
Génisses viande de 12 à 24 mois	47 661
Evolution depuis 1 an (févr 2022)	-3,56%
Evolution depuis 1 mois (janv 2023)	0,65%
Génisses viande de plus de 24 mois	44 788
Evolution depuis 1 an (févr 2022)	-4,45%
Evolution depuis 1 mois (janv 2023)	1,45%

Génisses lait

Génisses lait de moins 12 mois	20 517
Evolution depuis 1 an (févr 2022)	-9,34%
Evolution depuis 1 mois (janv 2023)	-0,96%
Génisses lait de 12 à 24 mois	21 994
Evolution depuis 1 an (févr 2022)	-4,05%
Evolution depuis 1 mois (janv 2023)	0,21%
Génisses lait de plus de 24 mois	9 217
Evolution depuis 1 an (févr 2022)	-7,21%
Evolution depuis 1 mois (janv 2023)	-1,92%

Total des génisses viande	144 375
Evolution depuis 1 an (févr 2022)	-3,44%
Evolution depuis 1 mois (janv 2023)	0,59%

Total des génisses lait	51 728
Evolution depuis 1 an (févr 2022)	-6,77%
Evolution depuis 1 mois (janv 2023)	-0,64%

Vaches allaitantes présentes

Vaches allaitantes	110 967
Evolution depuis 1 an (févr 2022)	-4,42%
Evolution depuis 1 mois (janv 2023)	0,95%
dont vaches allaitantes de plus de 4 ans	81 964
Evolution depuis 1 an (févr 2022)	-4,98%
Evolution depuis 1 mois (janv 2023)	0,93%

Vaches laitières présentes

Vaches laitières	64 290
Evolution depuis 1 an (févr 2022)	-6,07%
Evolution depuis 1 mois (janv 2023)	-0,93%
dont vaches laitières de plus de 4 ans	35 619
Evolution depuis 1 an (févr 2022)	-4,87%
Evolution depuis 1 mois (janv 2023)	-1,61%

Veaux de boucherie présents

Veaux de boucherie	21 468
Evolution depuis 1 an (févr 2022)	6,42%
Evolution depuis 1 mois (janv 2023)	14,00%
dont VB agés de plus de 4 mois	8 522
Evolution depuis 1 an (févr 2022)	-2,87%
Evolution depuis 1 mois (janv 2023)	23,63%

Notice

- Les catégories "viande" incluent les animaux croisés dont un des parents est de type racial viande
 - Les catégories "lait" incluent les animaux croisés dont aucun des deux parents n'est de type racial viande
 - A chaque traitement les mouvements sont recalculés pour tous les mois précédents. Les effectifs au dernier jour du mois sont recalculés pour les 2 mois précédents.

Effectifs présents au : 28/02/2023



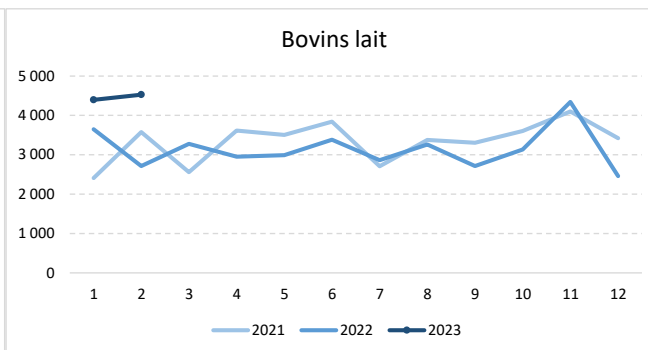
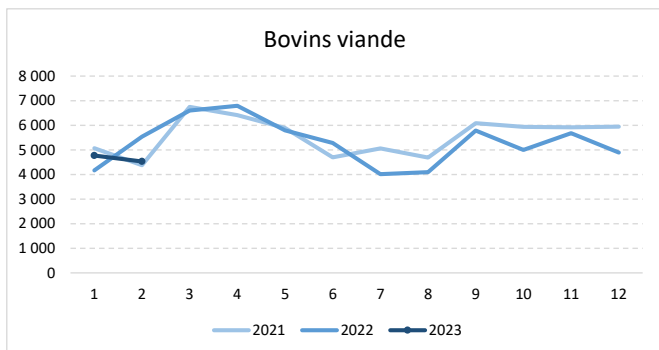
Source des données : Etablissement de l'Elevage (EdE)

Traitement et diffusion : Infocentre des EdE du Grand Ouest (14, 16, 17, 22, 27, 28, 29, 35, 37, 41, 44, 49, 50, 53, 56, 61, 72, 76, 79, 85, 86)

Entrées (achat ou pension) : février 2023

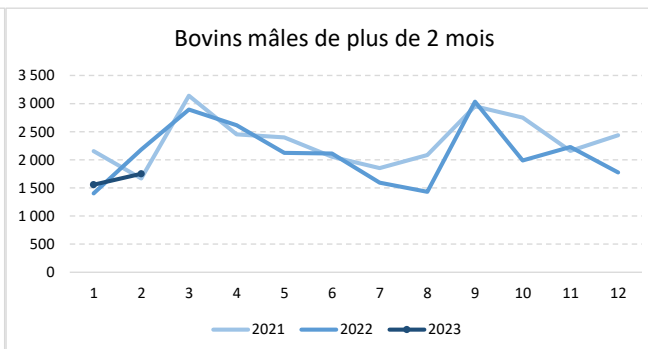
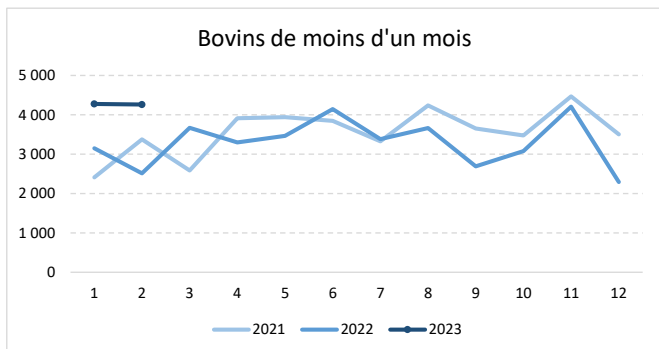
	févr.-23	Depuis : août-2022
Bovins viande	4 528	34 744
Evolution en 1 an	-18,27%	-9,23%

	févr.-23	Depuis : août-2022
Bovins lait	4 527	24 835
Evolution en 1 an	66,92%	2,74%



	févr.-23	Depuis : août-2022
Bovins de moins d'un mois	4 262	24 469
Evolution en 1 an	69,40%	-2,13%

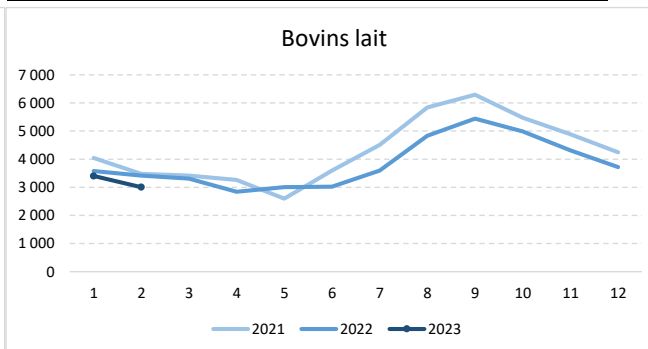
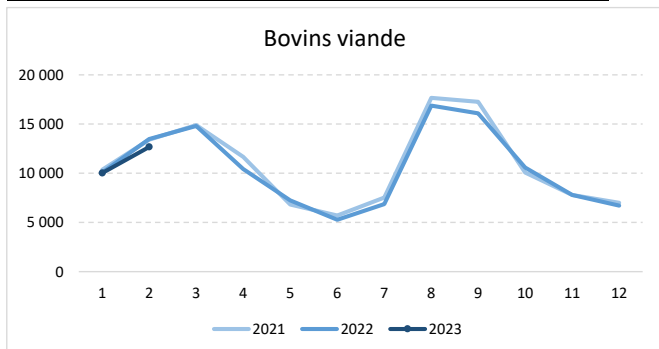
	févr.-23	Depuis : août-2022
Bovins mâles de plus de 2 mois	1 752	13 761
Evolution en 1 an	-19,67%	-13,81%



Naissances : février 2023

	févr.-23	Depuis : août-2022
Bovins viande	12 673	80 734
Evolution en 1 an	-5,99%	-3,12%

	févr.-23	Depuis : août-2022
Bovins lait	3 003	29 712
Evolution en 1 an	-12,04%	-11,92%



Source des données : Etablissement de l'Elevage (EdE)

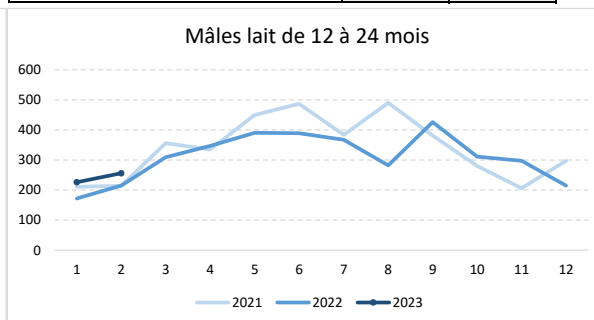
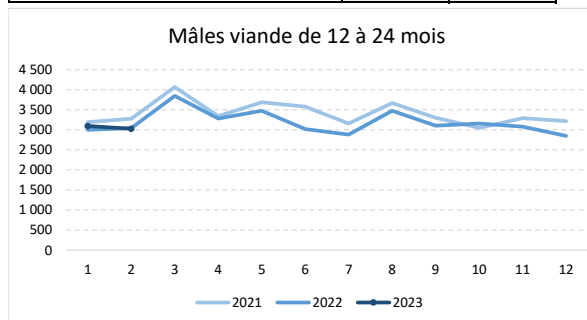
Traitement et diffusion : Infocentre des EdE du Grand Ouest (14, 16, 17, 22, 27, 28, 29, 35, 37, 41, 44, 49, 50, 53, 56, 61, 72, 76, 79, 85, 86)

Sorties Boucherie : février 2023



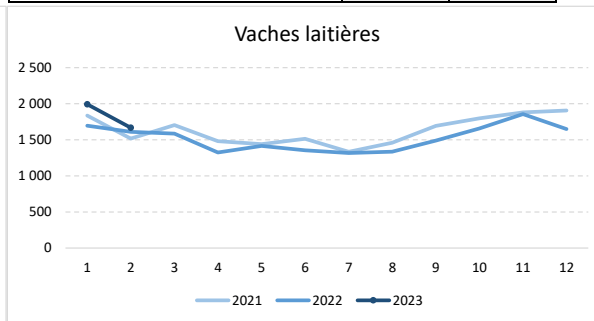
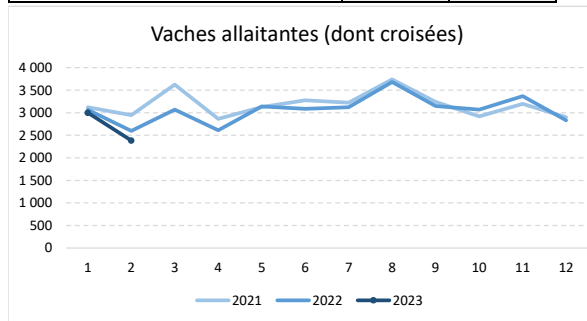
	févr.-23	Depuis : août-2022
Mâles viande de 12 à 24 mois	3 028	21 798
Evolution en 1 an	-0,62%	-3,46%

	févr.-23	Depuis : août-2022
Mâles lait de 12 à 24 mois	256	2 013
Evolution en 1 an	19,07%	-1,37%



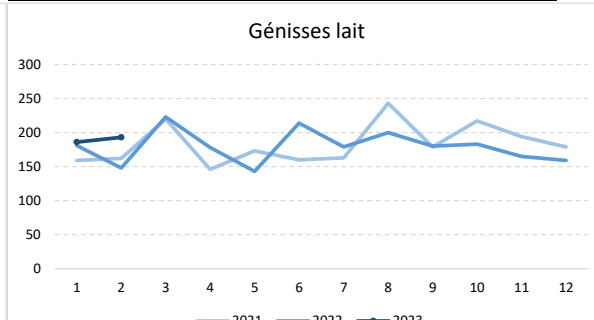
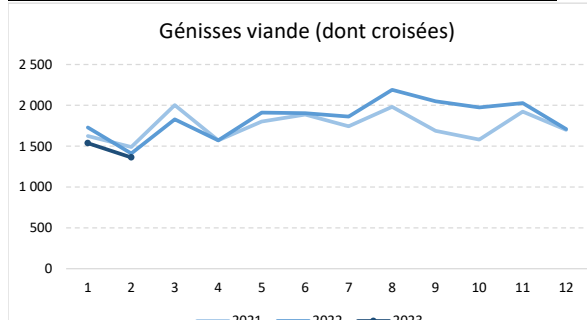
	févr.-23	Depuis : août-2022
Vaches allaitantes (dont croisées)	2 384	21 481
Evolution en 1 an	-8,20%	-0,83%

	févr.-23	Depuis : août-2022
Vaches laitières	1 667	11 645
Evolution en 1 an	3,54%	-3,30%



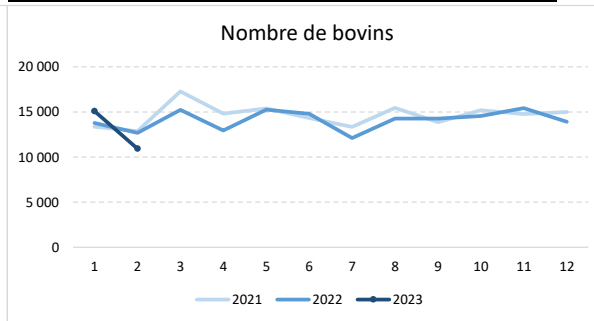
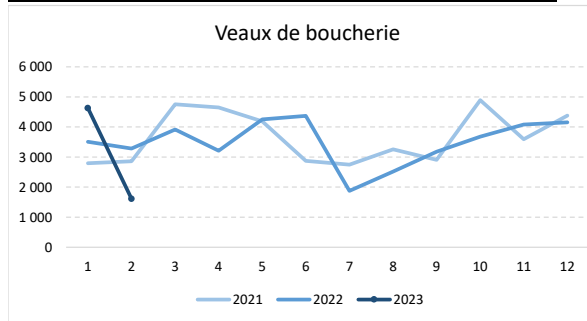
	févr.-23	Depuis : août-2022
Génisses viande (dont croisées)	1 362	12 849
Evolution en 1 an	-3,47%	6,95%

	févr.-23	Depuis : août-2022
Génisses lait	193	1 266
Evolution en 1 an	30,41%	-5,59%



	févr.-23	Depuis : août-2022
Veaux de boucherie	1 615	23 853
Evolution en 1 an	-50,84%	-7,59%

	févr.-23	Depuis : août-2022
Nombre de bovins	10 932	98 422
Evolution en 1 an	-13,78%	-2,28%



Source des données : Etablissement de l'Elevage (EdE)

Traitement et diffusion : Infocentre des EdE du Grand Ouest (14, 16, 17, 22, 27, 28, 29, 35, 37, 41, 44, 49, 50, 53, 56, 61, 72, 76, 79, 85, 86)