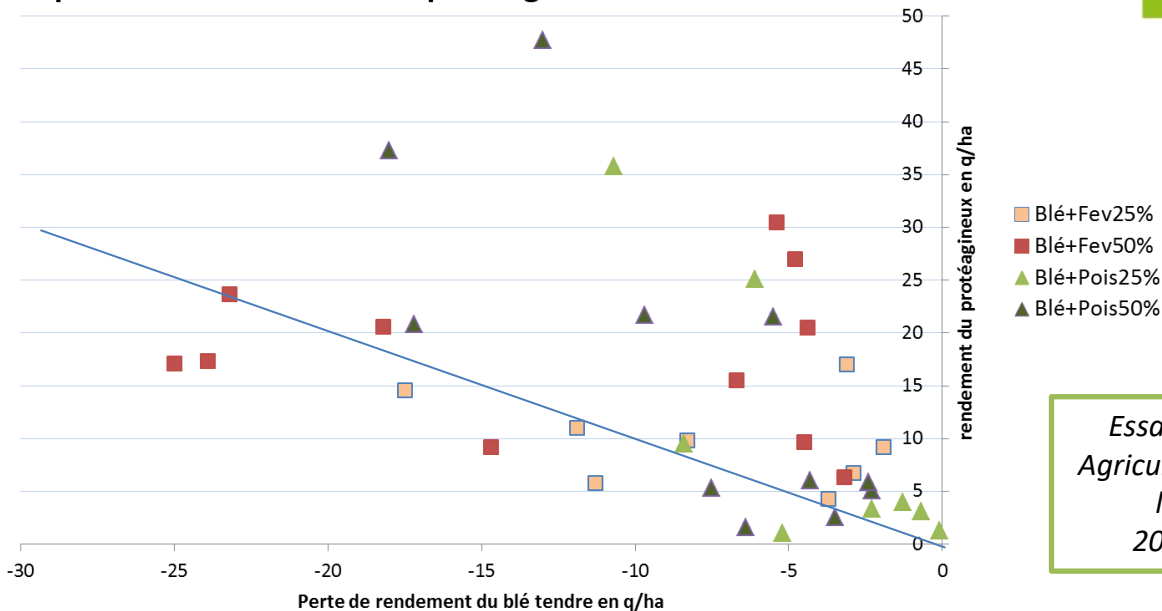


Association Blé-Protéagineux



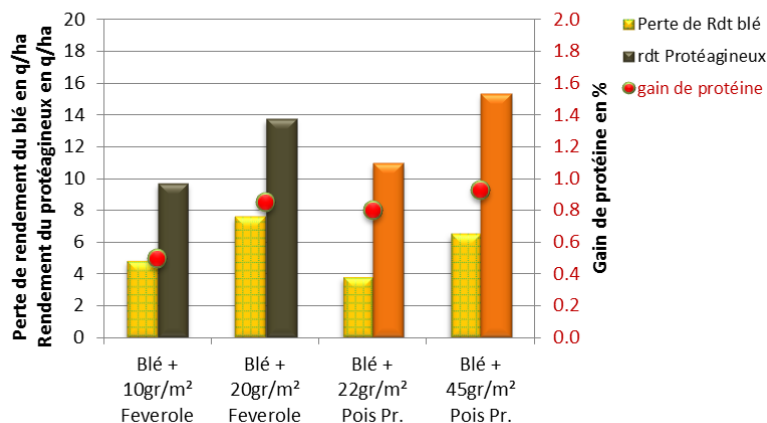
Impact de l'association d'un protéagineux sur le blé tendre



Essai Chambre
Agriculture Pays de
la Loire
2014-2020

Impact de l'association du blé avec un protéagineux

(Essai Pays de la Loire zone Nord Loire - 2016 à 2019)



Rotation avec prairie

Pas de fertilisation, ou ferti d'automne

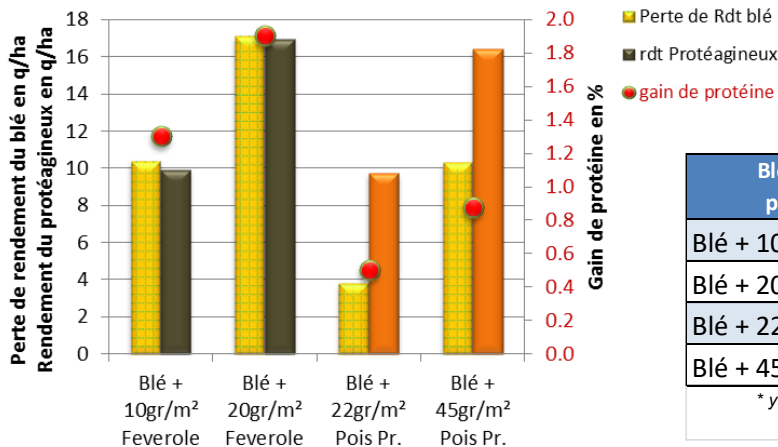
Rdt moyen du blé pur : 33q/ha (placette)

Blé 380 gr/m ² + protéagineux	Gain Marge brute* / témoin (blé pur) en €/ha
Blé + 10gr/m ² Feverole	153 €
Blé + 20gr/m ² Feverole	155 €
Blé + 22gr/m ² Pois Pr.	286 €
Blé + 45gr/m ² Pois Pr.	289 €

* y compris coût semences et tri, blé à 450€ et protéagineux à 400€
Déclassement blé fourrager si <9%

Impact de l'association du blé avec un protéagineux

(Essai Plaine Vendée - 2016 à 2019)



Rotation cultures

Fertilisation azotée de printemps

Rdt moyen du blé pur : 54q/ha (placette)

Blé 380 gr/m ² + protéagineux	Gain Marge brute* / témoin (blé pur) en €/ha	gain MB hors 2019
Blé + 10gr/m ² Feverole	137 €	32 €
Blé + 20gr/m ² Feverole	117 €	103 €
Blé + 22gr/m ² Pois Pr.	361 €	71 €
Blé + 45gr/m ² Pois Pr.	326 €	20 €

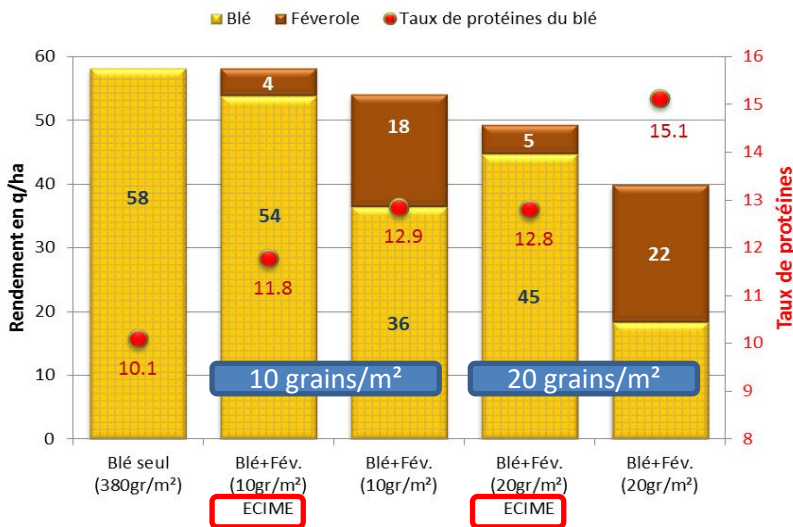
* y compris coût semences et tri, blé à 450€ et protéagineux à 400€
Déclassement blé fourrager si <9%

Avec le concours financier de :

Ecimage des Féveroles / 2020 dans les associations Blés-Féveroles



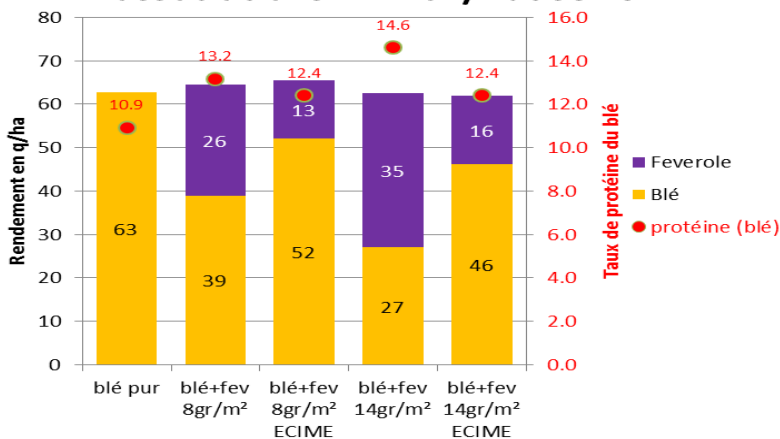
Écimage des féveroles dans les associations blé-féverole. Thiré (85) - 2020



écart Marge brute en €/ha par rapport au blé pur	182 €	-8 €	-157 €	-720 €
--	-------	------	--------	--------

Ecimage des Féveroles / 2021 dans les associations Blés-Féveroles

Ecimage des féveroles dans les associations - NIEUL/Autise 2021



Ecimage le 22 avril à Dern. Feuille Etalée



Epiaison du blé à l'ombre de la féverole



Même modalité, mais avec ECIMAGE

modalité	RDT total	stat rdt total	RDT Blé en q/ha	stat rdt blé	protéine blé	stat protéine	RDT Féverole en q/ha	écart marge brute / blé pur en €/ha
blé pur	62.8	a	62.8	a...	10.9	..c	0.0	-
blé+fev 8gr/m²	64.4	a	38.9	..c.	13.2	.b.	25.6	118
blé+fev 8gr/m² ECIME	65.4	a	52.1	..b.	12.4	.b.	13.3	206
blé+fev 14gr/m²	62.5	a	27.0	...d	14.6	a..	35.5	-24
blé+fev 14gr/m² ECIME	62.0	a	46.1	..bc.	12.4	.b.	15.9	-24
	ETR = 2.57		ETR = 4.03		ETR = 0.46			
	CVR = 4.1		CVR = 8.7		CVR = 3.6			

ECIMAGE de la féverole : un intérêt en cas de fort développement de la féverole

Avec le concours financier de :

