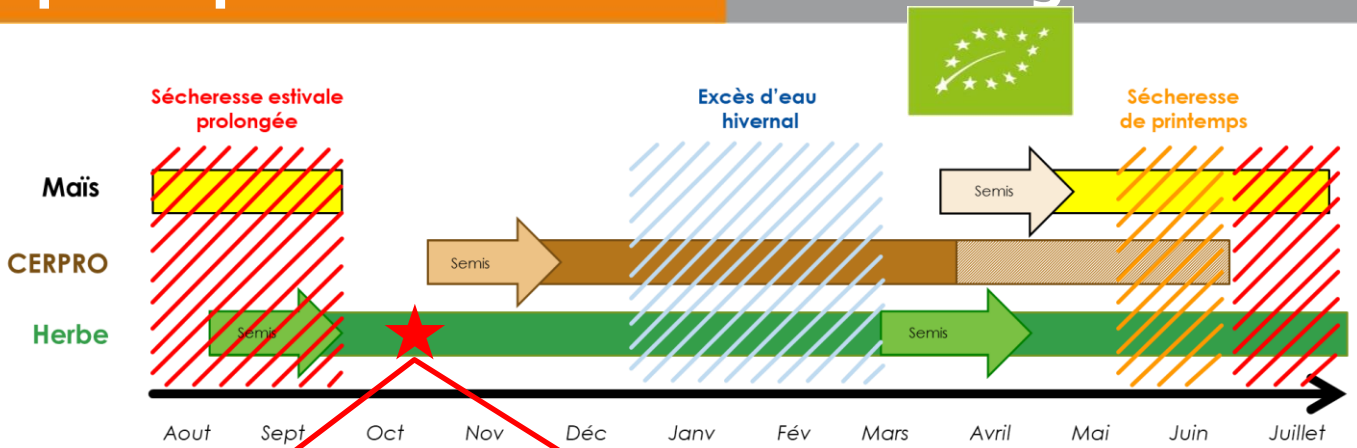


# Quelles associations céréales protéagineux pour quelles utilisations en élevage bovin?



**A la mi octobre**  
**CERPRO à 2-3 cm de profondeur**  
**PFV en surface**

- prairie lente d'installation
- prairie riche en légumineuses

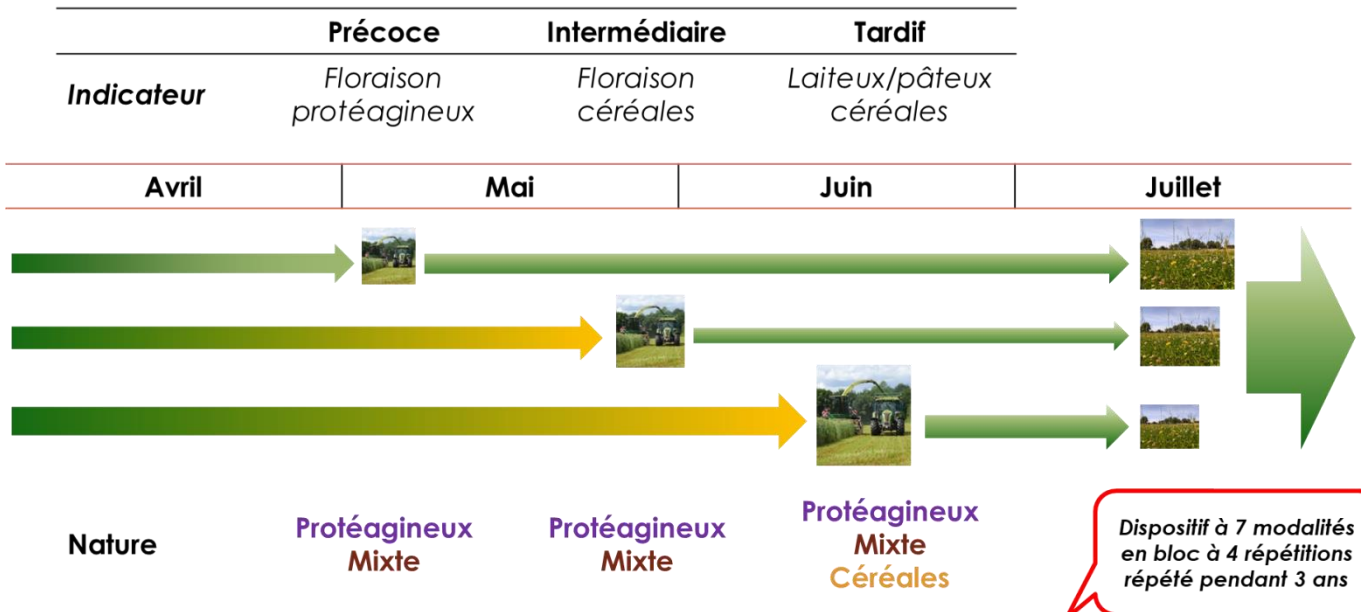


## 3 natures de mélanges de couvert :

	Triticale	Avoine	Pois four.	Pois Protéa.	Vesce	Féverole
<b>Protéagineux</b>	-	40	15	40	15	20
<b>Mixte</b>	125	-	15	-	15	20
<b>Céréales</b>	250	-	15	-	-	15

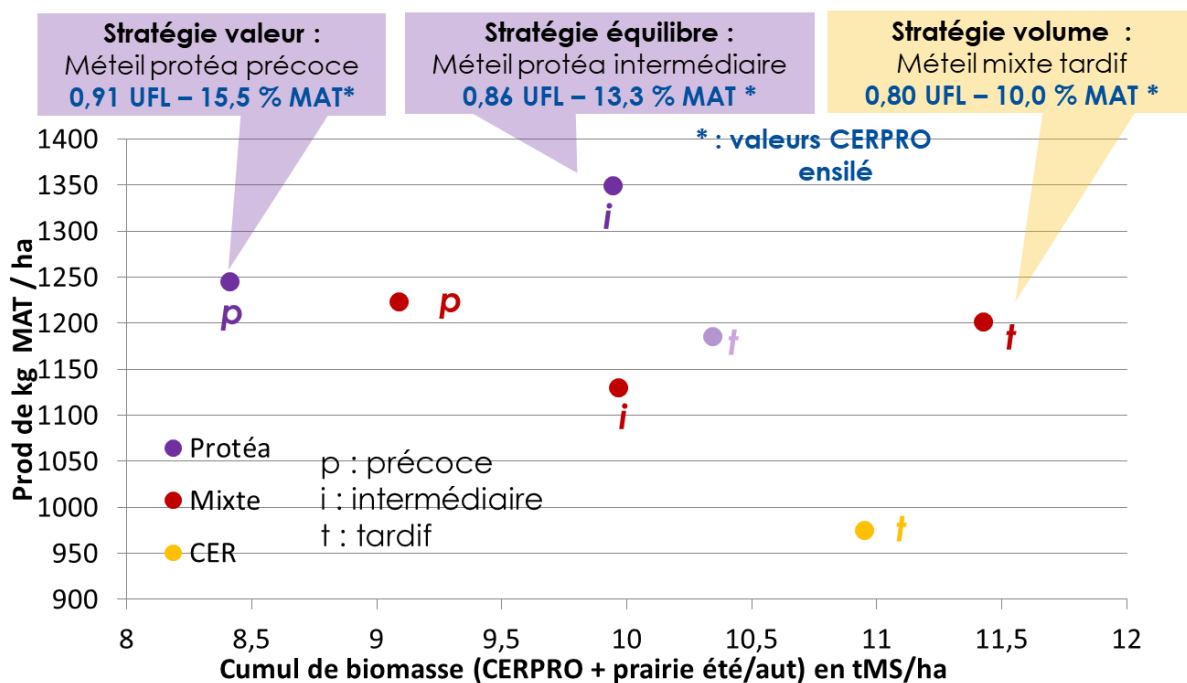
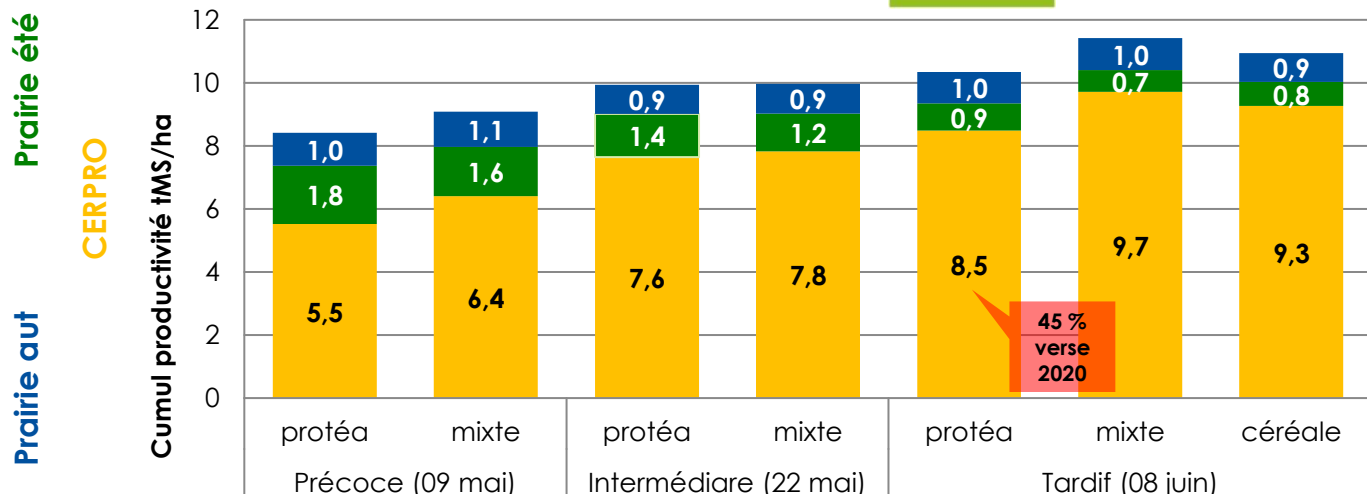
+ PFV: 10 kg fétuque élevée - 8 kg de RGA - 3 kg de TB - 3 kg de TH - 3 kg de Lotier

## 3 stades de récolte en fourrage :



Dispositif à 7 modalités en bloc à 4 répétitions répété pendant 3 ans

# Quelles associations céréales protéagineux pour quelles utilisations en élevage bovin ?



Stade	Précoce (09 mai)		Intermédiaire (22 mai)		Tardif (08 juin)		
	Protéa +	Mixte	Protéa +	Mixte	Protéa +	Mixte	Céréales
€/ha	762	698	792	728	782	718	692
€/tMS	91	77	80	73	76	63	63
€/tMAT	612	570	587	644	660	597	710
€/1000 UFL	96	84	87	81	87	73	75